



Período que comprende:

DEL 01/07/2024 AL 30/06/2025

Actividades y Secciones:

**DISTRIBUCION DE ENERGIA ELECTRICA Y
ALUMBRADO PÚBLICO
DISTRIBUCION DE AGUA POTABLE DE RED
SERVICIO DE AGUA TRATADA
SERVICIOS DE INTERNET
SERVICIO DE TELEFONÍA MOVIL
SERVICIOS DE T.V.
SERVICIO FUNERARIO Y DE CREMACIÓN
SERV. AVISO PERSONALIZADO FALLECIMIENTO
SERVICIOS DE ENFERMERIA, ORTOPEDIA Y
EXTRACCION DE SANGRE
EJECUCION DE OBRAS
CASA DE ANCIANOS COOPERATIVA
ALQUILER DE COCHERAS
ALQUILER DE VEHÍCULOS Y CONTENEDORES**

Matrícula N°:

1245

Capital Cooperativo:

**Suscripto: \$ 1.003.972.227,82
Integrado: \$ 891.880.976,94**

Patrimonio Cooperativo Neto

\$ 12.513.596.690,61

Estados Contables

En Moneda Homogénea


**ARTURO PEREZ
SINDICO TITULAR**


**Oscar Raúl Turri
Tesorero**


**Carlos SUAREZ
SECRETARIO**


**NG. JOSE L. IRURETAGOYENA
PRESIDENTE
COOP. DE OBRAS Y SERV. PUBL.
DE MACACHIN LIMITADA**



**MARIA FAULA GARCIA
CONTADOR PUBLICO NACIONAL
C.P.C.E.L.P. T° XIV - F° 65**

COOPERATIVA DE OBRAS Y SERVICIOS PUBLICOS DE MACACACHIN LIMITADA

ESTADO DE SITUACION PATRIMONIAL AL 30/06/25

(Comparativo con el ejercicio anterior)

	<u>30/06/2025</u>	<u>30/06/2024</u>
ACTIVO		
<u>Activo Corriente</u>		
Caja y Bancos (Nota 1)	\$ 115.652.636,32	\$ 74.072.946,45
Inversiones (Nota 2)	\$ 133.694.235,00	\$ 246.104.922,04
Créditos por Ventas (Nota 3)	\$ 749.636.920,32	\$ 600.508.649,90
Otros Créditos (Nota 4)	\$ 462.669.699,80	\$ 142.870.265,03
Otros Activos (Nota 5)	\$ 1.305.571.848,74	\$ 1.630.690.936,65
Total Activo Corriente	\$ 2.767.225.340,18	\$ 2.694.247.720,07
<u>Activo No Corriente</u>		
Propiedades de Inversión (Nota 6)	\$ 482.931.844,68	\$ 491.698.633,51
Inversiones (Nota 7)	\$ 5.216.319,87	\$ 4.822.157,85
Bienes de Uso (S/Anexo I)	\$ 10.228.783.073,42	\$ 9.692.413.740,22
Total Activo No Corriente	\$ 10.716.931.237,97	\$ 10.188.934.531,58
Total del Activo	\$ 13.484.156.578,15	\$ 12.883.182.251,65
PASIVO		
<u>Pasivo Corriente</u>		
Deudas Comerciales (Nota 8)	\$ 510.582.617,78	\$ 534.672.538,06
Préstamos (Nota 9)	\$ 3.000.000,00	\$ 14.522.937,64
Remuneraciones y Cs. Soc. (Nota 10)	\$ 113.035.294,57	\$ 99.574.315,97
Cargas Fiscales (Nota 11)	\$ 114.415.981,46	\$ 87.889.098,74
Otras Deudas (Nota 12)	\$ 218.213.789,45	\$ 501.062.962,50
Total Pasivo Corriente	\$ 959.247.683,26	\$ 1.237.721.852,92
<u>Pasivo No Corriente</u>		
Préstamos (Nota 9)	\$ 2.250.000,00	\$ 7.319.556,40
Provisiones (Nota 13)	\$ 11.176.945,26	\$ 8.611.904,62
Total Pasivo No Corriente	\$ 13.426.945,26	\$ 15.931.461,02
Total del Pasivo	\$ 972.674.628,52	\$ 1.253.653.313,93
PATRIMONIO COOPERATIVO NETO		
(S/Estado de Evolución del P. Neto)	\$ 12.511.481.949,63	\$ 11.629.528.937,72
Total del Pasivo y Patrimonio Neto	\$ 13.484.156.578,15	\$ 12.883.182.251,65


MARIA PAULA GARCIA
 CONTADOR PUBLICO NACIONAL
 P.C.E.L.P. T° XIV - F° 65

ARTURO PEREZ
 SINDICO TITULAR


 Oscar Raúl Turrián
 Tesorero


 Carlos Suárez
 SECRETARIO



CONSEJO PROFESIONAL DE CIENCIAS ECONOMICAS DE LA PROVINCIA DE LA PAJEPA

COOPERATIVA DE OBRAS Y SERVICIOS PUBLICOS DE MACACHIN LTDA



ESTADO DE RESULTADOS (Comparativo con el ejercicio anterior)


Correspondiente al Ejercicio Anual finalizado el 30/06/2025

	<u>Ejercicio</u> <u>al 30/06/25</u>	<u>Ejercicio</u> <u>al 30/06/24</u>
Ventas de Bienes y Servicios (Anexo II)	\$ 4.117.428.499,42	\$ 3.063.458.161,75
Costos y Gastos de Explotación (Anexo III)	\$ 2.890.444.828,66	\$ 2.440.105.435,06
Sub Total	\$ 1.226.983.670,76	\$ 623.352.726,69
menos:		
Gastos de Comercialización (Anexo IV)	\$ 321.854.176,71	\$ 197.849.859,18
Gastos de Administración (Anexo V)	\$ 514.563.603,44	\$ 532.066.248,82
Otros Gastos e Ingresos Operativos (Anexo VI)	\$ 441.614.467,80	\$ 346.492.504,61
		\$ 0,00
más:		\$ 0,00
Resultados Financieros y por Tenencia (Incluido el RECPAM) (Anexo VII)	\$ 188.425.496,34	-\$ 45.592.204,43
Resultado Neto Operativo	\$ 137.376.919,15	-\$ 498.648.090,35
Otros Ingresos y Egresos (Anexo VIII)	\$ 2.232.307,74	\$ 29.332.820,64
Resultado de las Operaciones Ordinarias	\$ 139.609.226,89	-\$ 469.315.269,71
Resultados Ajenos a la Gestión Coop. (Anexo IX)	\$ 143.778.489,39	\$ 18.827.402,49
Resultado del Ejercicio	\$ 283.387.716,28	-\$ 450.487.867,23


ARTURO PÉREZ
SINDICO TITULAR


Oscar Raúl Turrin
Tesorero


Carlos SUAREZ
SECRETARIO


NG. JOSE L. IRURETAGOYENA
PRESIDENTE
COOP DE OBRAS Y SERV. PUBL.
DE MACACHIN LIMITADA


MARIA PAULA GARCIA
CONTADOR PUBLICO NACIONAL
C.P.C.É.L.P T° XIV - F° 65



COOPERATIVA DE OBRAS Y SERVICIOS PUBLICOS DE MACACHIN LTDA.

CUADRO GENERAL DE RESULTADOS

Correspondiente al Ejercicio Anual finalizado el 30/06/2025
(Según Cuadros Seccionales de Resultados)

	<u>Ejercicio</u> <u>al 30/06/25</u>	<u>Ejercicio</u> <u>al 30/06/24</u>
Resultado Sección Energía Eléctrica	\$ 308.805.068,49	\$ 26.264.757,53
Resultado Sección Agua de Red	-\$ 60.766.477,45	-\$ 86.959.180,14
Resultado Sección Servicio Funerario	\$ 32.656.128,33	\$ 20.746.288,68
Resultado Sección Enfermería	\$ 19.020.243,90	-\$ 19.100.292,56
Resultado Sección Agua Tratada	\$ 9.874.942,52	-\$ 72.035.763,33
Resultado Sección Telefonía Móvil	\$ 14.405.933,38	-\$ 40.282.021,70
Resultado Sección Servicio de Internet	-\$ 154.138.527,12	-\$ 243.839.320,24
Resultado Sección Servicio de T.V.	-\$ 30.248.085,16	-\$ 54.109.737,95
Total Resultados Seccionales	\$ 139.609.226,89	-\$ 469.315.269,71
Resultados Ajenos a la Gestión Coop. (Anexo IX)	\$ 143.778.489,39	\$ 18.827.402,49
Resultado del Ejercicio	<u>\$ 283.387.716,28</u>	<u>-\$ 450.487.867,23</u>

INFORMACION REQUERIDA POR LA R.T. N°24 - PUNTO 4.3.

	<u>Ej Actual</u>	<u>Ej. Precedente</u>
Resultados por gestión cooperativa c/asociados:	\$ 138.319.276,18	-\$ 467.525.684,81
Resultados por la gestión coop. con no asociados:	\$ 1.289.950,71	-\$ 1.789.584,90
Resultados operaciones ajenas a la gestión coop.:	\$ 143.778.489,39	\$ 18.827.402,49
RESULTADO DEL EJERCICIO	<u>\$ 283.387.716,28</u>	<u>-\$ 450.487.867,23</u>

NOTA: Información de resultados por la gestión cooperativa con asociados y con no asociados se ha determinado utilizando método proporcional en función de ingresos (R.T. N° 24 punto 4.6.6, 2° párrafo) y los Resultados Ajenos a la Gestión Cooperativa se detallan en Anexo IX.

MARIA PAULA GARCIA
CONTADOR PUBLICO NACIONAL
C.P.C.É.L.P T° XIV - F° 65

Oscar Raúl Turrián
Tesorero

Carlos SUAREZ
SECRETARIO

ING. JOSE L. IRURETAGOYENA
PRESIDENTE
COOP DE OBRAS Y SERV. PUBL.
DE MACACHIN LIMITADA

COOPERATIVA DE OBRAS Y SERV. PUBLICOS DE MACACHIN LTDA.

ESTADO DE EVOLUCION DEL PATRIMONIO NETO (comparativo con el ejercicio anterior)

Correspondiente al Ejercicio Económico Finalizado el 30/06/2025

CUENTAS MOVIMIENTOS	Aportes de los propietarios		Resultados Acumulados		Total		Total	Patrimonio Coop. Neto	Total	P. Coop. Neto 30/06/2024
	Capital Cooperativo	Ajustes del Capital	Reserva Legal	Reserva Especial	Resultados No Asignados	Resultados Asignados				
Saldos al Inicio	\$ 475.310.924,25	\$ 10.049.777.888,20	\$ 121.441.556,71	\$ 1.065.936.341,87	-\$ 450.487.867,26	\$ 736.890.031,35	\$ 11.629.528.937,69	\$ 11.540.058.174,14		
Distribución Resultados No Asignados							\$ 0,00	-\$ 8.391.383,88		
Ajuste al Capital							\$ 0,00	\$ 0,00		
Ajuste Global al Patrimonio Coop. Neto							\$ 0,00	\$ 0,00		
Reserva Legal							\$ 0,00	\$ 0,00		
Reserva Especial							\$ 0,00	\$ 0,00		
Sub Total	\$ 475.310.924,25	\$ 10.049.777.888,20	\$ 121.441.556,71	\$ 1.065.936.341,87	-\$ 450.487.867,26	\$ 736.890.031,35	\$ 11.629.528.937,69	\$ 11.540.058.174,14		
Incrementos Capital Coop. Tasa Capitaliz.	\$ 414.514.938,42						\$ 414.514.938,42	\$ 261.169.845,99		
Incrementos Capital Coop. Susc. Netas	\$ 114.146.365,17						\$ 114.146.365,17	\$ 76.646.631,25		
Reexpresión de modificaciones al Cierre		\$ 69.903.992,07					\$ 69.903.992,07	\$ 202.142.153,56		
Resultado del Ejercicio					\$ 283.387.716,28	\$ 283.387.716,28	\$ 283.387.716,28	-\$ 450.487.867,23		
Saldos al 30/06/25	\$ 1.003.972.227,82	\$ 10.119.681.880,25	\$ 121.441.556,70	\$ 1.065.936.341,88	-\$ 167.100.150,98	\$ 1.020.277.747,63	\$ 12.511.481.949,63	\$ 11.629.528.937,72		

ARTURO PLANA
SINDICO TITULAR

MARIA PAULA GARCIA
CONTADOR PUBLICO NACIONAL
C.P.C.É.L.P. T° XIV - F° 65

Oscar Raúl Turrián
Tesorero

Carlos Suarez
SECRETARIO

JOSE L. IRURETAGOYEN
PRESIDENTE
COOP. DE OBRAS Y SERV. PUBLICOS DE MACACHIN LTDA

PROFESIONAL DE CIENCIAS ECONOMICAS
DOCUMENTACION
PROTOCOLIZADA
CENTRAL TARIFFA

COOPERATIVA DE OBRAS Y SS. PUBLICOS DE MACACHIN LTDA.

CUADROS SECCIONALES DE RESULTADOS

Correspondiente al Ejercicio Económico Finalizado el 30/06/25



SECCION ENERGIA ELECTRICA

	30/06/25	30/06/24
Ventas de Bienes y Servicios (Anexo II)	\$ 2.972.277.905,85	\$ 2.213.624.350,30
Costos y Gastos de Explotación (Anexo III)	\$ 1.983.917.588,63	\$ 1.489.792.747,57
Sub Total	\$ 988.360.317,22	\$ 723.831.602,73
menos:		
Gastos de Comercialización (Anexo IV)	\$ 222.026.784,85	\$ 139.604.048,06
Gastos de Administración (Anexo V)	\$ 369.516.252,96	\$ 387.978.184,13
Otros Gastos e Ingresos Operativos (Anexo VI)	\$ 225.468.642,41	\$ 158.700.599,50
más:		
Resultados F. y x T. Inc. RECPAM (Anexo VII)	\$ 135.828.079,81	-\$ 32.616.947,54
Otros Ingresos y Egresos (Anexo VIII)	\$ 1.628.351,68	\$ 21.332.934,02
Resultado Seccional	<u>\$ 308.805.068,49</u>	<u>\$ 26.264.757,53</u>

SECCION AGUA DE RED

	30/06/25	30/06/24
Ventas de Bienes y Servicios (Anexo II)	\$ 117.761.954,90	\$ 85.417.618,40
Costos y Gastos de Explotación (Anexo III)	\$ 101.999.787,35	\$ 98.849.950,45
Sub Total	\$ 15.762.167,55	-\$ 13.432.332,04
menos:		
Gastos de Comercialización (Anexo IV)	\$ 11.145.315,09	\$ 6.859.128,89
Gastos de Administración (Anexo V)	\$ 15.467.868,05	\$ 15.496.511,71
Otros Gastos e Ingresos Operativos (Anexo VI)	\$ 55.395.730,06	\$ 50.719.371,29
más:		
Resultados F. y x T. Inc. RECPAM (Anexo VII)	\$ 5.402.816,12	-\$ 1.306.052,82
Otros Ingresos y Egresos (Anexo VIII)	\$ 77.452,08	\$ 854.216,62
Resultado Seccional	<u>-\$ 60.766.477,45</u>	<u>-\$ 86.959.180,14</u>

SECCION SERVICIO FUNERARIO

	30/06/25	30/06/24
Ventas de Bienes y Servicios (Anexo II)	\$ 133.798.892,78	\$ 121.692.444,44
Costos y Gastos de Explotación (Anexo III)	\$ 71.098.279,92	\$ 66.245.658,99
Sub Total	\$ 62.700.612,86	\$ 55.446.785,45
menos:		
Gastos de Comercialización (Anexo IV)	\$ 12.688.942,87	\$ 8.063.989,64
Gastos de Administración (Anexo V)	\$ 19.750.537,56	\$ 22.504.109,06
Otros Gastos e Ingresos Operativos (Anexo VI)	\$ 3.635.066,18	\$ 3.002.169,53
más:		
Resultados F. y x T. Inc. RECPAM (Anexo VII)	\$ 6.126.322,71	-\$ 1.860.702,30
Otros Ingresos y Egresos (Anexo VIII)	-\$ 96.260,63	\$ 730.473,76
Resultado Seccional	<u>\$ 32.656.128,33</u>	<u>\$ 20.746.288,68</u>

CONSEJO PROFESIONAL DE CIENCIAS ECONOMICAS DE LA PROVINCIA DE LA PAMPA

MARIA FAULA GARCIA
CONTADOR PUBLICO NACIONAL
C.E.L.P. T° XIV - F° 65

ARTURO PEREZ
SINDICO TITULAR

Oscar Raul Turrin
Tesorero

Carlos SUAREZ
SECRETARIO

ING. JOSE RUIZ ROYBA
PRESIDENTE
COOP. DE OBRAS Y SERV. PUBL.
DE MACACHIN LIMITADA

COOPERATIVA DE OBRAS Y SS. PUBLICOS DE MACACHIN LTDA.

CONTINUACION CUADROS SECCIONALES DE RESULTADOS

Correspondiente al Ejercicio Económico Finalizado el 30/06/25



SECCION ENFERMERIA

	<u>30/06/25</u>	<u>30/06/24</u>
Ventas de Bienes y Servicios (Anexo II)	\$ 68.929.399,34	\$ 63.126.075,70
Costos y Gastos de Explotación (Anexo III)	\$ 27.944.118,75	\$ 57.047.543,77
Sub Total	\$ 40.985.280,59	\$ 6.078.531,93
menos:		
Gastos de Comercialización (Anexo IV)	\$ 2.674.298,63	\$ 2.147.253,38
Gastos de Administración (Anexo V)	\$ 8.523.756,68	\$ 9.881.405,41
Otros Gastos e Ingresos Operativos (Anexo VI)	\$ 13.927.136,21	\$ 12.820.097,56
más:		
Resultados F. y x T. Inc. RECPAM (Anexo VII)	\$ 3.168.464,16	-\$ 954.076,74
Otros Ingresos y Egresos (Anexo VIII)	-\$ 8.309,33	\$ 624.008,61
Resultado Seccional	<u>\$ 19.020.243,90</u>	<u>-\$ 19.100.292,56</u>

SECCION AGUA TRATADA

	<u>30/06/25</u>	<u>30/06/24</u>
Ventas de Bienes y Servicios (Anexo II)	\$ 195.562.755,63	\$ 150.092.056,18
Costos y Gastos de Explotación (Anexo III)	\$ 123.932.216,18	\$ 158.004.434,90
Sub Total	\$ 71.630.539,45	-\$ 7.912.378,72
menos:		
Gastos de Comercialización (Anexo IV)	\$ 18.005.823,79	\$ 13.555.215,43
Gastos de Administración (Anexo V)	\$ 23.278.133,52	\$ 23.909.255,32
Otros Gastos e Ingresos Operativos (Anexo VI)	\$ 29.579.467,87	\$ 25.867.645,55
más:		
Resultados F. y x T. Inc. RECPAM (Anexo VII)	\$ 9.009.851,43	-\$ 2.287.196,51
Otros Ingresos y Egresos (Anexo VIII)	\$ 97.976,82	\$ 1.495.928,20
Resultado Seccional	<u>\$ 9.874.942,52</u>	<u>-\$ 72.035.763,33</u>

SECCION TELEFONÍA MOVIL

	<u>30/06/25</u>	<u>30/06/24</u>
Ventas de Bienes y Servicios (Anexo II)	\$ 281.876.331,14	\$ 169.995.582,59
Costos y Gastos de Explotación (Anexo III)	\$ 229.103.811,26	\$ 170.539.638,47
Sub Total	\$ 52.772.519,88	-\$ 544.055,88
menos:		
Gastos de Comercialización (Anexo IV)	\$ 16.822.875,28	\$ 10.559.532,10
Gastos de Administración (Anexo V)	\$ 31.902.229,43	\$ 26.884.897,35
Otros Gastos e Ingresos Operativos (Anexo VI)	\$ 2.968.306,51	\$ 1.394.305,48
más:		
Resultados F. y x T. Inc. RECPAM (Anexo VII)	\$ 12.986.439,35	-\$ 2.599.267,16
Otros Ingresos y Egresos (Anexo VIII)	\$ 340.385,37	\$ 1.700.036,27
Resultado Seccional	<u>\$ 14.405.933,38</u>	<u>-\$ 40.282.021,70</u>

CONSEJO PROFESIONAL DE CIENCIAS ECONOMICAS DE LA PROVINCIA DE LA PAMPA

MARIA FAULA GARCIA
CONTADOR PUBLICO NACIONAL
P.C.E.L.P. T° XIV - F° 65

ARTURO PEREZ
ENCARGADO TITULAR

Oscar Raúl Turrián
Tesorero

CONCEPCION SUAREZ
SECRETARIO

NG. JOSE MANUEL BOYENA
PRESIDENTE
COOP. DE OBRAS Y SERV. PUBL.
DE MACACHIN, LIMITADA

COOPERATIVA DE OBRAS Y SS. PUBLICOS DE MACACHIN LTDA.

CONTINUACION CUADROS SECCIONALES DE RESULTADOS

Correspondiente al Ejercicio Económico Finalizado el 30/06/25



SECCION SERVICIOS DE INTERNET

	30/06/25	30/06/24
Ventas de Bienes y Servicios (Anexo II)	\$ 271.666.595,89	\$ 207.503.994,39
Costos y Gastos de Explotación (Anexo III)	\$ 271.136.999,79	\$ 319.063.713,60
Sub Total	\$ 529.596,10	-\$ 111.559.719,21
menos:		
Gastos de Comercialización (Anexo IV)	\$ 35.237.718,96	\$ 13.833.013,28
Gastos de Administración (Anexo V)	\$ 35.993.718,97	\$ 35.825.589,97
Otros Gastos e Ingresos Operativos (Anexo VI)	\$ 95.988.893,79	\$ 81.523.357,56
más:		
Resultados F. y x T. Inc. RECPAM (Anexo VII)	\$ 12.422.613,06	-\$ 3.172.778,40
Otros Ingresos y Egresos (Anexo VIII)	\$ 129.595,44	\$ 2.075.138,17
Resultado Seccional	-\$ 154.138.527,12	-\$ 243.839.320,24

SECCION SERVICIOS DE T.V.

	30/06/25	30/06/24
Ventas de Bienes y Servicios (Anexo II)	\$ 75.554.663,89	\$ 52.006.039,75
Costos y Gastos de Explotación (Anexo III)	\$ 81.312.026,78	\$ 80.561.747,31
Sub Total	-\$ 5.757.362,89	-\$ 28.555.707,56
menos:		
Gastos de Comercialización (Anexo IV)	\$ 3.252.417,24	\$ 3.227.678,41
Gastos de Administración (Anexo V)	\$ 10.131.106,27	\$ 9.586.295,87
Otros Gastos e Ingresos Operativos (Anexo VI)	\$ 14.651.224,77	\$ 12.464.958,15
más:		
Resultados F. y x T. Inc. RECPAM (Anexo VII)	\$ 3.480.909,70	-\$ 795.182,96
Otros Ingresos y Egresos (Anexo VIII)	\$ 63.116,31	\$ 520.085,00
Resultado Seccional	-\$ 30.248.085,16	-\$ 54.109.737,95

ACLARACIONES:

1) Se hace constar que en cuanto a información de la distribución de costos indirectos y criterios de prorrateo adoptados, se expone en los Anexos III a IX, y procedimientos en Anexo X.-

2) Con relación a los Activos y Pasivos asignados por sección, información requerida por el punto 4,6,7,2, de la R.T.Nº 24 de la FACPCE, los Bienes de Uso afectados se informan en Anexo I y los restantes Activos que es posible identificar con una Sección se informan discriminados de esa forma en las Notas Nº 3 a 6 inclusive.-

ARTURO PEREZ
 TITULAR
MARIA PAULA GARCIA
 CONTADOR PUBLICO NACIONAL
 C.P.C.É.L.P T° XIV - F° 65

Oscar Raúl Turrián
 Tesorero

Carlos SUAREZ
 SECRETARIO

NG JOSÉ L. IRURETAGOYENA
 PRESIDENTE
 COOP. DE OBRAS Y SERV. PUBL.
 DE MACACHIN LIMITADA

Cooperativa de Obras y Servicios Públicos de Macachín Ltda.

ESTADO DE FLUJO DE EFECTIVO (Método Indirecto)

(Comparativo con el Ejercicio Anterior)

Correspondiente al Ejercicio Económico Finalizado el 30/06/25



	<u>Ejerc. Actual</u>	<u>Ejerc. Anterior</u>
<u>Variaciones del Efectivo:</u>		
Efectivo al inicio del ejercicio	\$ 74.072.946,45	\$ 44.158.541,58
Efectivo al cierre del ejercicio	\$ 115.652.636,32	\$ 74.072.946,45
	-----	-----
Variación Neta del Efectivo	\$ 41.579.689,87	\$ 29.914.404,87

Causas de las Variaciones del Efectivo:

Actividades Operativas:

Resultado Operativo del Ejercicio	\$ 137.376.919,15	-\$ 498.648.090,35
Ajustes:		
Amortiz. Ordin. y Extraord. Bienes de Uso	\$ 513.952.147,51	\$ 476.058.369,89
Amortiz. Otros Activos y Prop. de Inversión	\$ 8.151.808,43	\$ 12.575.392,43
Retornos Accionarios	\$ 0,00	\$ 3.148.386,25
Aumento/Disminución Neto de Provisiones	\$ 0,00	\$ 0,00
Resultados Ajenos a la Gestión Cooperativa	\$ 143.778.489,39	\$ 18.827.402,49
Otros Ingresos y Egresos	\$ 2.232.307,74	\$ 29.332.820,64
Cambios en Activos y Pasivos Operativos:		
Variación de Créditos	-\$ 468.927.705,19	\$ 64.930.347,62
Variación de Bienes de Cambio	\$ 0,00	\$ 0,00
Variación de Otros Activos	\$ 325.119.087,91	-\$ 63.989.767,44
Variación de Deudas	-\$ 280.978.685,41	\$ 513.341.087,35
Otras Variaciones	-\$ 506.747,92	\$ 1.389.676,06
	-----	-----

Flujo Neto antes de oper. Extraordinarias \$ 380.197.621,61 \$ 556.965.624,93

Resultados Extraordinarios \$ 0,00

Flujo Neto de Efectivo de activ. Operativas \$ 380.197.621,61 \$ 556.965.624,93

Actividades de Inversión:

Aumentos de Bienes de Uso	-\$ 1.057.966.541,25	-\$ 1.061.405.672,01
Variación de Inversiones y Prop. de Inversión	\$ 120.783.313,84	-\$ 5.604.178,86
	-----	-----

Flujo de efect. utilizado en act. de inversión -\$ 937.183.227,41 -\$ 1.067.009.850,87

Actividades de Financiación:

Aumento neto de Capital y Reservas \$ 598.565.295,66 \$ 539.958.630,80

Flujo de efect. generado en act. de financ. \$ 598.565.295,66 \$ 539.958.630,80

Variación Neta del Efectivo **\$ 41.579.689,87** **\$ 29.914.404,87**

CONSEJO PROFESIONAL DE CIENCIAS ECONOMICAS DE LA PROVINCIA DE LA PAMPA

ARTURO PEREZ
SINDICO TITULAR

Oscar Raúl Turrián
Tesorero

Canalejo
SECRETARIO

NG. JOSE L. IRURETAGOYENA
PRESIDENTE
COOP. DE OBRAS Y SERV. PUBL.
DE MACACHIN LIMITADA

COOPERATIVA DE OBRAS Y SERVICIOS PUBLICOS DE MACACHIN LIMITADA

ANEXO I: BIENES DE USO

Correspondiente al Ejercicio Económico Finalizado el 30/06/25



Detalle de Bienes	Valor Residual Al Inicio	Altas y Bajas del Ejercicio	Valor Total Reexpresado	Amortizac. del Ejercicio	Valor Neto Resultante	Valor Neto Ej. Anterior
Terrenos	\$ 12.558.829,02	\$ 0,00	\$ 17.509.534,72	\$ 0,00	\$ 17.509.534,72	\$ 17.509.534,73
Edificio Sede Administración	\$ 180.617.825,42	\$ 2.301.879,28	\$ 146.729.029,61	\$ 17.361.368,57	\$ 129.367.661,04	\$ 251.817.592,41
Instalaciones Sede Administración	\$ 93.489,96	\$ 0,00	\$ 130.343,74	\$ 86.896,00	\$ 43.447,74	\$ 130.343,82
Muebles y Útiles Sede Administrac.	\$ 9.241.844,55	\$ 7.940.339,56	\$ 20.825.330,49	\$ 5.310.765,34	\$ 15.514.565,15	\$ 12.884.990,94
Mejoras Depósito Sede	\$ 18.919.351,14	\$ 0,00	\$ 31.140.730,32	\$ 1.089.070,56	\$ 30.051.659,76	\$ 26.977.382,43
Edificio Pañol	\$ 65.486.842,36	\$ 0,00	\$ 91.301.835,45	\$ 3.325.326,27	\$ 87.976.509,18	\$ 91.301.835,46
Inmueble Calle Fratini y San Luis	\$ 351.084.661,18	\$ 29.919.651,30	\$ 519.402.313,97	\$ 10.587.835,13	\$ 508.814.478,84	\$ 489.482.668,66
Equip.Inmueble Fratini y San Luis	\$ 0,00	\$ 2.598.600,12	\$ 2.598.600,12	\$ 259.860,01	\$ 2.338.740,11	\$ 0,00
Instalaciones Cocheras Publicas	\$ 10.803.738,54	\$ 0,00	\$ 117.689.678,29	\$ 3.957.120,38	\$ 113.732.557,91	\$ 15.062.585,44
Rodados	\$ 147.097.522,37	\$ 0,00	\$ 205.083.545,03	\$ 36.363.797,56	\$ 168.719.747,47	\$ 205.083.545,03
Herramientas	\$ 4.855.983,30	\$ 1.368.036,37	\$ 8.138.254,19	\$ 1.154.463,65	\$ 6.983.790,54	\$ 6.770.217,84
Contenedores	\$ 19.488.340,83	\$ 0,00	\$ 27.170.668,54	\$ 905.138,21	\$ 26.250.343,33	\$ 27.170.668,54
Colector de Datos	\$ 262.082,39	\$ 0,00	\$ 365.395,58	\$ 144.913,48	\$ 220.482,10	\$ 365.395,59
Red Energía Eléctrica	\$ 1.783.934.684,27	\$ 502.822.505,26	\$ 2.989.986.419,18	\$ 142.981.013,86	\$ 2.847.005.405,32	\$ 2.487.163.911,81
Adecuación Red Elect.Rural	\$ 28.184.812,47	\$ 0,00	\$ 39.295.299,92	\$ 2.535.180,64	\$ 36.760.119,28	\$ 39.295.299,91
Ampliación Red Alum.Publico	\$ 640.908.149,77	\$ 156.381.762,95	\$ 1.049.936.686,77	\$ 34.771.171,56	\$ 1.015.165.515,21	\$ 893.554.923,81
Contenedores Energía Eléctrica	\$ 13.466.405,18	\$ 27.544.377,42	\$ 46.319.255,94	\$ 1.421.393,06	\$ 44.897.862,88	\$ 18.774.878,52
Planta Agua de Red	\$ 773.935.398,95	\$ 28.317.251,36	\$ 1.107.338.928,04	\$ 49.791.586,57	\$ 1.057.547.341,47	\$ 1.079.021.676,81
Edificio Planta Agua Tratada	\$ 66.334.136,40	\$ 279.036,59	\$ 92.762.170,44	\$ 2.025.653,42	\$ 90.736.517,02	\$ 92.483.133,84
Equipamiento Planta A. Tratada	\$ 271.843.825,18	\$ 39.399.722,83	\$ 417.404.713,90	\$ 21.791.770,88	\$ 395.612.943,02	\$ 379.004.992,50
Muebles y Útiles Planta A.Tratada	\$ 1.139.175,90	\$ 0,00	\$ 1.588.240,42	\$ 723.879,14	\$ 864.361,28	\$ 1.588.240,43
Instalaciones Planta A.Tratada	\$ 6.162.189,80	\$ 0,00	\$ 8.591.332,55	\$ 608.301,79	\$ 7.983.030,76	\$ 8.591.332,53
Edificio Sala Funeraria	\$ 30.444.136,36	\$ 0,00	\$ 27.750.362,79	\$ 1.500.019,40	\$ 26.250.343,39	\$ 42.445.252,03
Otros Bienes Servicio Funerario	\$ 1.755.847,71	\$ 0,00	\$ 17.142.894,56	\$ 378.784,53	\$ 16.764.110,03	\$ 2.448.005,02
Equipamiento Internet	\$ 530.169.352,54	\$ 174.636.643,41	\$ 913.799.401,07	\$ 92.263.840,87	\$ 821.535.560,20	\$ 739.162.757,70
Herramientas Internet	\$ 296.932,73	\$ 147.063,20	\$ 561.047,18	\$ 64.029,31	\$ 497.017,87	\$ 413.983,97
Edificio Centro de Salud	\$ 226.098.925,35	\$ 0,00	\$ 315.227.397,41	\$ 7.091.183,49	\$ 308.136.213,92	\$ 315.227.397,39
Instalaciones Edif. Enfermería	\$ 81.939,82	\$ 0,00	\$ 114.240,60	\$ 22.848,13	\$ 91.392,47	\$ 114.240,60
Equipamiento Serv. de Ortopedia	\$ 5.082.875,42	\$ 1.326.812,73	\$ 8.413.363,83	\$ 1.736.156,85	\$ 6.677.206,98	\$ 7.086.551,11
Equipamiento Banco de Sangre	\$ 2.441.031,35	\$ 0,00	\$ 3.403.288,88	\$ 680.657,78	\$ 2.722.631,10	\$ 3.403.288,88
Muebles y Útiles Serv.Enfermería	\$ 2.338.207,65	\$ 0,00	\$ 3.259.931,92	\$ 830.971,41	\$ 2.428.960,51	\$ 3.259.931,96
Edificio Casa Ancianos Coop.	\$ 1.647.775.425,04	\$ 66.491.820,49	\$ 2.363.822.327,11	\$ 53.207.874,91	\$ 2.310.614.452,20	\$ 2.297.330.506,58
Muebles y Útiles Casa Ancianos	\$ 17.984.653,76	\$ 67.699,10	\$ 25.141.925,31	\$ 11.315.725,87	\$ 13.826.199,44	\$ 25.074.228,20
Equip.e Instalac. Casa Ancianos	\$ 14.291.767,58	\$ 0,00	\$ 19.925.599,79	\$ 1.581.394,13	\$ 18.344.205,66	\$ 19.925.599,78
Equipamiento Servicios de T.V.	\$ 66.767.158,56	\$ 17.423.339,28	\$ 110.510.193,16	\$ 13.727.214,67	\$ 96.782.978,49	\$ 93.086.853,87
Totales	\$ 6.951.947.542,85	\$ 1.057.966.541,25	\$ 10.750.380.280,82	\$ 521.597.207,43	\$ 10.228.783.073,42	\$ 9.692.413.740,15

BIENES DE USO POR SECCION

	Valor Residual Al Inicio	Altas y Bajas del Ejercicio	Valor Res. Inic. c/altas y bajas Reex. al Cierre	Amortizac. del Ejercicio	Valor Neto Resultante	Valor Neto Ej. Anterior
Administración Sede Central	\$ 820.248.428,67	\$ 44.128.506,63	\$ 1.187.719.864,47	\$ 80.401.641,68	\$ 1.107.318.222,79	\$ 1.143.591.359,31
Sección Energía Eléctrica	\$ 2.466.756.134,08	\$ 686.748.645,63	\$ 4.125.903.057,39	\$ 181.853.672,60	\$ 3.944.049.384,79	\$ 3.439.154.409,64
Sección Agua Potable	\$ 773.935.398,95	\$ 28.317.251,36	\$ 1.107.338.928,04	\$ 49.791.586,57	\$ 1.057.547.341,47	\$ 1.079.021.676,81
Sección Agua Tratada	\$ 345.479.327,28	\$ 38.678.759,42	\$ 520.346.457,31	\$ 25.149.605,23	\$ 495.196.852,08	\$ 481.667.699,31
Sección Servicio Funerario	\$ 32.199.984,07	\$ 0,00	\$ 44.893.257,35	\$ 1.878.803,93	\$ 43.014.453,42	\$ 44.893.257,05
Sección Servicio de Internet	\$ 530.466.285,27	\$ 174.783.706,61	\$ 914.360.448,25	\$ 92.327.870,18	\$ 822.032.578,07	\$ 739.576.741,68
Sección Enfermería	\$ 236.042.979,59	\$ 1.326.812,73	\$ 330.418.222,64	\$ 10.361.817,66	\$ 320.056.404,98	\$ 329.091.409,93
Casa de Ancianos	\$ 1.680.051.846,38	\$ 66.559.519,59	\$ 2.408.889.852,21	\$ 66.104.994,91	\$ 2.342.784.857,30	\$ 2.342.330.332,57
Sección T.V.por Cable	\$ 66.767.158,56	\$ 17.423.339,28	\$ 110.510.193,16	\$ 13.727.214,67	\$ 96.782.978,49	\$ 93.086.853,87
Totales	\$ 6.951.947.542,85	\$ 1.057.966.541,25	\$ 10.750.380.280,82	\$ 521.597.207,43	\$ 10.228.783.073,42	\$ 9.692.413.740,15

CONSEJO PROFESIONAL DE CIENCIAS ECONOMICAS DE LA PROVINCIA DE LA PAMPA

ARTURO PEREZ
SINDICO TITULAR

Oscar Raúl Turrián
Tesorero

Carlos...
SECRETARIO

DR. JOSE L. IRURETAGOYENA
PRESIDENTE
COOP. DE OBRAS Y SERV. PUBLICOS
DE MACACHIN LIMITADA

MARIA PAULA GARCIA
CONTADOR PUBLICO NACIONAL
C.P.C.É.L.P. T° XIV - F° 65

COOPERATIVA DE OBRAS Y SERVICIOS PUBLICOS DE MACACHIN LTDA.

ANEXO II: VENTAS DE BIENES Y SERVICIOS

Correspondiente al Ejercicio Económico Finalizado el 30/06/25

Cuentas	Importe	Sección Energía El.	Sección Agua de Red	Sección Serv. Funer.	Sección Enfermería	Sección Agua Tratada	Sección Telefonía	Sección Ss. Internet	Sección Serv. de T.V.	Total	Crit. Proor.
Distribución de Energía	\$ 2.759.278.248,29	\$ 2.759.278.248,29								\$ 1.983.885.245,58	
Ingresos por Alumbrado Público	\$ 182.845.359,22	\$ 182.845.359,22								\$ 113.661.398,09	
Otros Ingresos Serv. Eléctrico	\$ 15.916.231,34	\$ 15.916.231,34								\$ 35.645.786,81	
Aportes Gob. Provincial	\$ 14.238.067,00	\$ 14.238.067,00								\$ 80.431.919,82	
Distribución de Agua de Red	\$ 117.270.480,99		\$ 117.270.480,99							\$ 85.417.618,40	
Otros Ingresos Sec. Agua de Red	\$ 491.473,91		\$ 491.473,91							\$ 0,00	
Ingresos Distribución Agua Tratada	\$ 195.562.755,63					\$ 195.562.755,63				\$ 150.092.056,18	
Ingresos por Servicio Funerario	\$ 132.974.507,08			\$ 132.974.507,08						\$ 121.692.444,44	
Otros Ingresos Sec. Serv. Funerario	\$ 824.385,70			\$ 824.385,70						\$ 0,00	
Ingresos Servicio Telefonía Móvil	\$ 281.876.331,14						\$ 281.876.331,14			\$ 169.995.562,99	
Otros Ingresos Telefonía Móvil	\$ 0,00						\$ 0,00			\$ 0,00	
Ingresos Servicios de Enfermería	\$ 68.772.896,94				\$ 68.772.896,94					\$ 63.126.075,70	
Otros Ingresos Sec. Enfermería	\$ 156.502,40				\$ 156.502,40					\$ 0,00	
Ingresos Servicios Internet	\$ 269.638.235,79							\$ 269.638.235,79		\$ 207.503.984,39	
Otros Ingresos Internet	\$ 2.028.360,10							\$ 2.028.360,10		\$ 0,00	
Ingresos Servicios de T.V.	\$ 75.554.663,89								\$ 75.554.663,89	\$ 52.006.039,75	
Total	\$ 4.117.428.499,42	\$ 2.972.277.905,85	\$ 117.761.954,90	\$ 133.798.892,78	\$ 68.929.399,34	\$ 195.562.755,63	\$ 281.876.331,14	\$ 271.666.995,89	\$ 75.554.663,89	\$ 3.063.458.161,75	

ARTURO PÉREZ
SINDACO TITULAR

[Signature]

ARIA FAULA GARCIA
TADOR PUBLICO NACIONAL
E.I.P.° XIV - F.° 65

[Signature]

Oscar Raúl Turvato
Tesorero

[Signature]

OSCAR GARCIA
SECRETARIO

[Signature]

ING. JOSEL IRURETAGOYENA
PRESIDENTE
COOP. DE OBRAS Y SERV. PUBLICOS DE MACACHIN, LIMITADA
DE LA PROVINCIA DE LA PAMPA

CONSEJO PROFESIONAL DE CIENCIAS ECONOMICAS
DOCUMENTACION
PROTOCOLIZADA
REDE CENTRAL
SANTAROSA
PROVINCIA DE LA PAMPA

COOPERATIVA DE OBRAS Y SERVICIOS PUBLICOS DE MACACHIN LTDA.

ANEXO III: COSTOS Y GASTOS DE EXPLOTACION

Correspondiente al Ejercicio Económico Finalizado el 30/06/25

Cuentas	Importe	Sección Energía El.	Sección Agua de Red	Sección Sérv. Funer.	Sección Enfermería	Sección Agua Tratada	Sección Telefonía	Sección Ss. Internet	Sección Serv. de T.V.	Total	Cnt. Prorr.
Sueldos y Asignaciones por Sección	\$ 307.177.873,53	\$ 114.684.055,90	\$ 38.866.395,91	\$ 903.169,44	\$ 17.522.360,24	\$ 67.229.970,79	\$ 2.694.606,89	\$ 53.832.551,36	\$ 11.434.763,00	\$ 414.426.262,57	
Cargas Sociales por Sección	\$ 87.637.034,42	\$ 38.632.514,22	\$ 9.944.269,15	\$ 228.639,09	\$ 4.852.495,70	\$ 16.753.617,79	\$ 687.698,16	\$ 13.676.219,76	\$ 2.861.580,55	\$ 129.499.578,71	
Otros Gastos Personal por Sección	\$ 6.304.065,80	\$ 1.981.795,31	\$ 229.105,61	\$ 0,00	\$ 1.141.906,72	\$ 875.094,44	\$ 0,00	\$ 1.872.815,20	\$ 203.348,52	\$ 1.672.825,19	
Materiales y Servicios Energía Electr.	\$ 102.199.333,78	\$ 102.199.333,78								\$ 64.428.964,73	
Gastos Materiales Alumbrado Publ.	\$ 21.285.202,59	\$ 21.285.202,59								\$ 13.345.549,64	
Gastos Directos obras a Terceros	\$ 125.998,81	\$ 125.998,81								\$ 21.137.476,70	
Mantenimiento Red Agua de Red	\$ 30.082.322,27	\$ 30.082.322,27								\$ 21.728.990,08	
Gastos de Potabilización	\$ 4.269.529,34	\$ 4.269.529,34								\$ 4.013.193,78	
Gastos e Insumos Planta A. Tratada	\$ 35.082.224,88		\$ 35.082.224,88							\$ 48.573.472,83	
Gastos Directos Serv. Funerario	\$ 35.374.541,12			\$ 35.374.541,12						\$ 32.930.556,29	
Otros Gastos Servicio Funerario	\$ 31.695.899,69			\$ 31.695.899,69						\$ 29.471.841,10	
Gastos e Insumos Serv. Funerario	\$ 1.488.333,56			\$ 1.488.333,56						\$ 625.532,62	
Gastos Conexión Internet	\$ 159.089.323,10							\$ 159.089.323,10		\$ 215.033.846,40	
Otros Gastos Servicio Internet	\$ 31.788.315,22							\$ 31.788.315,22		\$ 24.516.824,79	
Gastos e Insumos Serv. Internet	\$ 6.952.862,28							\$ 6.952.862,28		\$ 4.181.640,63	
Costos Directos Servicio Telefonía	\$ 222.683.412,31							\$ 222.683.412,31		\$ 162.985.121,89	
Gastos Obras a Terceros Internet	\$ 288.131,87									\$ 0,00	
Gastos de Insumos Enfermería	\$ 2.213.799,13				\$ 2.213.799,13					\$ 2.877.210,04	
Gastos Conserv. Sala Enfermería	\$ 397.896,17				\$ 397.896,17					\$ 201.481,32	
Gastos Directos Servicio TV	\$ 65.342.058,62								\$ 65.342.058,62	\$ 53.735.876,46	
Gastos Mantenimiento Serv. T.V.	\$ 750.907,09								\$ 750.907,09	\$ 1.130.364,60	
Gastos comunes a prorratar:											
Sueldos y Asignaciones	\$ 26.054.171,44	\$ 18.792.192,76	\$ 745.951,76	\$ 845.844,30	\$ 437.461,01	\$ 1.243.965,06	\$ 1.793.001,48	\$ 1.715.155,56	\$ 480.599,51	\$ 27.175.755,65	1
Cargas Sociales	\$ 6.932.044,39	\$ 4.999.902,41	\$ 198.469,98	\$ 225.047,65	\$ 116.392,08	\$ 330.972,76	\$ 477.050,90	\$ 456.338,99	\$ 127.869,62	\$ 7.195.544,15	1
Otros Gastos Personal	\$ 3.319.576,55	\$ 2.394.323,78	\$ 95.042,13	\$ 107.769,50	\$ 55.737,15	\$ 158.494,29	\$ 228.447,32	\$ 218.528,93	\$ 61.233,45	\$ 10.061.215,25	11
Energía Adquirida	\$ 1.697.355,975,31	\$ 1.675.098.894,11	\$ 17.421.299,64	\$ 228.035,57	\$ 1.206.070,55	\$ 2.257.876,17	\$ 185.293,51	\$ 907.839,34	\$ 49.666,42	\$ 1.154.527.086,85	2
Gastos de Conserv. y Materim.	\$ 4.563.995,39	\$ 3.713.374,86	\$ 147.401,56				\$ 354.300,69	\$ 338.918,18		\$ 2.992.504,04	3
Total	\$ 2.890.444.828,66	\$ 1.983.917.568,63	\$ 101.999.787,35	\$ 71.096.279,52	\$ 27.944.118,75	\$ 123.932.216,18	\$ 229.103.811,26	\$ 271.136.999,78	\$ 81.312.026,78	\$ 2.440.105.435,06	

[Signature]
Oscar Raúl Turrián
Tesorero

[Signature]
ARTUKO PEREZ
SERVIDOR TITULAR



[Signature]
MARIA FAULA GARCIA
CONTADOR PUBLICO NACIONAL
P.C.G.P. I: XIV-F-65

CONSEJO PROFESIONAL DE CIENCIAS ECONOMICAS DE LA PROVINCIA DE LA PAMPA

COOPERATIVA DE OBRAS Y SERVICIOS PUBLICOS DE MACACHIN LTDA.

ANEXO IV: GASTOS DE COMERCIALIZACION

Correspondiente al Ejercicio Económico Finalizado el 30/06/25

Cuentas	Importe	Sección Energía El.	Sección Agua de Red	Sección Serv. Funer.	Sección Enfermería	Sección Agua Tratada	Sección Telefonía	Sección Ss. Internet	Sección Serv. de T.V.	Total	Crit. Prof.
Impuestos Directos por Sección	\$ 89.401.145,47	\$ 68.127.513,45	\$ 278.335,32	\$ 424.224,39	\$ 13.140,79	\$ 556.623,47	\$ 0,00	\$ 19.900.737,42	\$ 100.570,63	\$ 26.588.619,34	
Impuesto s/Ingresos Brutos	\$ 125.882.151,18	\$ 85.646.784,29	\$ 3.195.975,24	\$ 3.687.359,47	\$ 1.899.190,84	\$ 5.310.579,96	\$ 15.048.042,60	\$ 9.063.647,11	\$ 2.030.571,67	\$ 86.207.092,26	
Combustibles y Lubrificantes	\$ 34.621.747,44	\$ 22.195.423,87	\$ 2.453.531,55	\$ 1.935.463,35	\$ 223.572,76	\$ 4.820.324,39	\$ 0,00	\$ 2.639.074,84	\$ 354.356,68	\$ 35.083.255,46	
Repuestos y Repar. Rodados	\$ 35.782.442,91	\$ 21.587.310,01	\$ 3.922.988,43	\$ 4.599.661,47	\$ 0,00	\$ 4.521.466,79	\$ 0,00	\$ 1.030.380,88	\$ 120.655,33	\$ 23.909.575,22	
Fletes y Acarreos	\$ 1.430.762,14	\$ 329.662,91	\$ 187.000,00	\$ 77.000,00	\$ 0,00	\$ 837.099,23	\$ 0,00	\$ 0,00	\$ 0,00	\$ 503.205,62	
Gastos comunes a prorratear:											
Impuestos y Tasas	\$ 5.054.141,21	\$ 3.645.419,92	\$ 144.704,10	\$ 164.081,85	\$ 84.861,26	\$ 241.311,65	\$ 347.816,96	\$ 332.715,95	\$ 93.229,52	\$ 4.071.479,42	4
Fletes y Acarreos	\$ 2.383.985,72	\$ 1.719.506,58	\$ 68.255,42	\$ 77.395,70	\$ 40.028,17	\$ 113.824,19	\$ 164.061,63	\$ 156.938,64	\$ 43.975,39	\$ 2.098.840,71	7
Gastos de Comisiones	\$ 18.352.033,04	\$ 13.236.841,68	\$ 525.433,38	\$ 595.795,67	\$ 308.138,72	\$ 876.223,91	\$ 1.262.964,09	\$ 1.208.120,99	\$ 338.524,60	\$ 12.371.269,47	5
Combustibles y Lubrificantes	\$ 1.897.466,72	\$ 1.469.737,87	\$ 58.340,91	\$ 66.153,50	\$ 34.213,84	\$ 97.290,54	\$ 0,00	\$ 134.142,36	\$ 37.587,70	\$ 1.930.230,66	6
Repuestos y Reparación Rodados	\$ 3.559.333,24	\$ 2.757.769,56	\$ 109.330,83	\$ 123.971,64	\$ 64.116,72	\$ 182.322,43	\$ 0,00	\$ 251.382,73	\$ 70.439,33	\$ 882.687,66	5
Seguros Pagados	\$ 3.488.967,64	\$ 1.310.814,71	\$ 201.439,91	\$ 937.835,83	\$ 7.035,53	\$ 448.757,23	\$ 0,00	\$ 520.578,04	\$ 62.506,39	\$ 4.303.583,17	6
Total	\$ 321.854.176,71	\$ 222.026.784,85	\$ 11.145.315,09	\$ 12.688.942,87	\$ 2.674.298,63	\$ 18.005.823,79	\$ 16.822.875,28	\$ 35.237.718,96	\$ 3.252.417,24	\$ 197.849.859,18	

ARTURO PEREZ
SINDECO TITULAR

Osvaldo Raúl Mujica
Tesorero

ING. JOSE L. IRURETAGOENA
PRESIDENTE
COOP. DE OBRAS Y SERVICIOS
DE MACACHIN LIMITADA



FAULA GARCIA
CONTADOR PUBLICO NACIONAL
P.C.P.T. P. XIV - F. 65

COOPERATIVA DE OBRAS Y SERVICIOS PUBLICOS DE MACACACHIN LTDA.

ANEXO V: GASTOS DE ADMINISTRACION

Correspondiente al Ejercicio Económico Finalizado el 30/06/25

Cuentas	Importe	Sección Energía El.	Sección Agua de Red.	Sección Serv. Fune.	Sección Enfermería	Sección Agua Tratada	Sección Telefonía	Sección Ss. Internet	Sección Serv. de T.V.	Total	Crit.
										Ej. Anterior	Pror.
Gasto Administrativo Por Sector	\$ 12.129.900,14					\$ 22.541,08				\$ 6.576.940,56	
Gastos comunes a prorratear:											
Insumos y Servicios de Administrac.	\$ 81.108.425,13	\$ 58.501.386,74	\$ 2.322.199,07	\$ 2.693.171,40	\$ 1.361.846,18	\$ 3.872.548,70	\$ 5.581.736,75	\$ 5.339.397,04	\$ 1.496.139,25	\$ 97.161.435,48	7
Sueldos y Asignaciones Administ.	\$ 210.797.247,44	\$ 152.042.544,00	\$ 6.035.293,73	\$ 6.843.497,23	\$ 3.539.378,64	\$ 10.064.584,60	\$ 14.506.689,54	\$ 13.876.859,25	\$ 3.888.400,45	\$ 205.474.391,34	8
Cargas Sociales Administración	\$ 45.014.107,24	\$ 32.467.498,81	\$ 1.288.789,88	\$ 1.461.375,43	\$ 755.806,69	\$ 2.149.213,50	\$ 3.097.790,95	\$ 2.963.295,01	\$ 830.337,57	\$ 43.553.586,54	8
Francqueo y Teléfono	\$ 762.355,60	\$ 549.867,15	\$ 21.826,85	\$ 24.749,75	\$ 12.800,29	\$ 36.398,92	\$ 52.463,95	\$ 50.186,15	\$ 14.062,54	\$ 573.094,57	7
Gastos de Movilidad	\$ 110.656,12	\$ 85.711,91	\$ 3.402,31	\$ 3.857,93	\$ 1.995,28	\$ 5.673,77	\$ 0,00	\$ 7.822,89	\$ 2.192,03	\$ 592.174,04	7
Amortizaciones del Ejercicio	\$ 125.905.372,12	\$ 85.822.953,15	\$ 4.687.326,73	\$ 7.526.343,03	\$ 2.201.542,83	\$ 5.277.731,75	\$ 5.997.838,28	\$ 11.206.184,01	\$ 3.185.452,34	\$ 149.283.446,56	8
Impuesto s/Debitos y Créditos Banc.	\$ 36.442.122,51	\$ 26.284.750,31	\$ 1.043.367,11	\$ 1.183.087,39	\$ 511.879,29	\$ 1.739.941,24	\$ 2.507.881,44	\$ 2.398.998,14	\$ 672.217,34	\$ 26.256.484,88	7
Gastos Bancarios	\$ 2.283.417,14	\$ 1.654.181,83	\$ 65.662,37	\$ 74.455,40	\$ 38.507,48	\$ 109.499,96	\$ 157.828,87	\$ 150.976,48	\$ 42.304,75	\$ 2.594.694,84	7
Total	\$ 514.563.603,44	\$ 369.516.252,96	\$ 15.467.868,05	\$ 19.750.537,56	\$ 8.523.756,68	\$ 23.278.133,52	\$ 31.902.229,43	\$ 35.993.718,97	\$ 10.131.106,27	\$ 532.066.248,82	

ANEXO VI: OTROS GASTOS E INGRESOS OPERATIVOS

Correspondiente al Ejercicio Económico Finalizado el 30/06/25

Cuentas	Importe	Sección Energía El.	Sección Agua de Red.	Sección Serv. Fune.	Sección Enfermería	Sección Agua Tratada	Sección Telefonía	Sección Ss. Internet	Sección Serv. de T.V.	Total	Crit.
										Ej. Anterior	Pror.
Gastos Daños a Terceros	\$ 9.158.589,71	\$ 5.257.846,51	\$ 3.473.282,23	\$ 0,00	\$ 0,00	\$ 0,00	\$ 0,00	\$ 427.460,97	\$ 0,00	\$ 5.694.986,13	
Amortizaciones Gtos a Devengar	\$ 8.151.808,43	\$ 5.879.686,32	\$ 233.392,79	\$ 264.647,09	\$ 136.872,45	\$ 389.210,80	\$ 560.992,88	\$ 536.636,51	\$ 150.369,59	\$ 8.014.290,27	7
Gastos Varios por Sector	\$ 5.443.415,32	\$ 398.580,65	\$ 152.371,27	\$ 130.025,30	\$ 2.724.247,27	\$ 2.038.190,83	\$ 0,00	\$ 0,00	\$ 0,00	\$ 3.352.690,39	
Gastos comunes a prorratear:	\$ 0,00									\$ 0,00	
Gastos Cursos Capacitación Personal	\$ 623.380,88	\$ 449.628,32	\$ 17.847,89	\$ 20.237,96	\$ 10.466,84	\$ 29.763,53	\$ 42.899,96	\$ 41.037,39	\$ 11.496,99	\$ 991.229,72	9
Cargos por incobrabilidades	\$ 1.000.000,00	\$ 721.527,74	\$ 28.604,72	\$ 92.435,26	\$ 16.775,15	\$ 47.701,84	\$ 68.755,53	\$ 65.770,40	\$ 18.429,36	\$ 0,00	7
Fondo para la Ed. y Prom. Cooperativa	\$ 16.148.021,93	\$ 11.647.146,08	\$ 462.330,78	\$ 524.242,82	\$ 271.132,40	\$ 770.992,67	\$ 1.111.277,99	\$ 1.063.030,14	\$ 297.869,05	\$ 0,00	7
Indemnizaciones y Retiros Personal	\$ 1.000.000,00	\$ 721.527,74	\$ 28.604,72	\$ 92.435,26	\$ 16.775,15	\$ 47.701,84	\$ 68.755,53	\$ 65.770,40	\$ 18.429,36	\$ 0,00	7
Costo Materiales Vendidos	\$ 2.370.788,40	\$ 1.826.879,99	\$ 544.308,41	\$ 0,00	\$ 0,00	\$ 0,00	\$ 0,00	\$ 0,00	\$ 0,00	\$ 1.185.168,11	
Gastos Depósito Materiales	\$ 6.480.738,46	\$ 5.019.843,91	\$ 199.261,55	\$ 225.945,23	\$ 116.856,29	\$ 332.292,81	\$ 0,00	\$ 458.159,05	\$ 128.379,62	\$ 2.893.832,81	7
Gastos Varios	\$ 16.211.183,04	\$ 11.692.702,55	\$ 464.139,13	\$ 526.293,33	\$ 272.192,90	\$ 774.008,32	\$ 1.115.624,62	\$ 1.067.188,06	\$ 299.034,13	\$ 15.451.165,87	7
Amortizaciones del Ejercicio	\$ 375.026.541,63	\$ 181.853.672,60	\$ 49.791.586,57	\$ 1.878.803,93	\$ 10.361.817,76	\$ 25.149.605,23	\$ 0,00	\$ 92.263.840,87	\$ 13.727.214,67	\$ 308.909.141,30	10
Total	\$ 441.614.467,80	\$ 225.468.642,41	\$ 55.396.730,06	\$ 3.635.066,18	\$ 13.927.136,21	\$ 29.479.467,87	\$ 2.968.306,51	\$ 95.988.893,79	\$ 14.651.224,77	\$ 346.492.504,61	



[Signature]
OSCAR PAUL TURRAT
 TESORERO

ARTURO PEREZ
 SINDACO TITULAR

[Signature]
MARIA PAULA GARCIA
 CONTADOR PUBLICO NACIONAL
 P.C.E.L.P. T° XIV - F° 65

COOPERATIVA DE OBRAS Y SERVICIOS PUBLICOS DE MACACHIN LTDA.

ANEXO VII: RESULTADOS FINANCIEROS Y POR TENENCIA (INCLUYENDO RECPAM)

Correspondiente al Ejercicio Económico Finalizado el 30/06/25

Cuentas	Importe	Sección										Total	.Critl. Prorr.
		Energía El.	Agua de Red.	Serv. Funer.	Enfermería	Agua Tratada	Telefonía	Ss. Internet	Serv. de T.V.	Ej. Anterior			
Ingresos por Recargos	\$ 122.267,012,89	\$ 88.188.000,16	\$ 3.500.602,34	\$ 3.989.378,03	\$ 2.052.917,00	\$ 5.837.679,14	\$ 8.414.197,14	\$ 8.048.881,80	\$ 2.255.357,28	\$ 71.509.259,96	7		
Resultados por Tenencia	\$ 351.777.129,58	\$ 253.727.647,54	\$ 10.071.660,50	\$ 11.420.385,42	\$ 5.906.492,96	\$ 16.795.715,90	\$ 24.208.672,87	\$ 23.157.616,02	\$ 6.488.938,37	\$ 356.293.970,58	12		
Resultados Financieros Netos	-\$ 38.611.971,43	-\$ 27.849.805,61	-\$ 1.105.491,62	-\$ 1.263.531,17	-\$ 648.312,01	-\$ 1.843.541,40	-\$ 2.657.206,81	-\$ 2.541.840,08	-\$ 712.242,73	-\$ 17.021.314,95	7		
Intereses y Ajustes Ganados	\$ 61.428.151,60	\$ 44.306.519,93	\$ 1.758.737,10	\$ 1.994.254,62	\$ 1.031.405,72	\$ 2.932.907,50	\$ 4.227.375,52	\$ 4.043.837,50	\$ 1.133.113,71	\$ 121.295.009,61	7		
RECPAM	-\$ 308.434.826,30	-\$ 222.544.282,21	-\$ 8.822.692,20	-\$ 10.004.164,19	-\$ 5.174.039,51	-\$ 14.712.909,71	-\$ 21.206.599,37	-\$ 20.285.882,18	-\$ 5.684.256,93	-\$ 577.669.129,62	7		
Total	\$ 188.425.496,34	\$ 135.828.079,81	\$ 5.402.816,12	\$ 6.126.322,71	\$ 3.168.464,16	\$ 9.009.851,43	\$ 12.986.439,35	\$ 12.422.613,06	\$ 3.480.909,70	-\$ 45.592.204,43			

ANEXO VIII: OTROS INGRESOS Y EGRESOS

Correspondiente al Ejercicio Económico Finalizado el 30/06/25

Cuentas	Importe	Sección										Total	.Critl. Prorr.
		Energía El.	Agua de Red.	Serv. Funer.	Enfermería	Agua Tratada	Telefonía	Ss. Internet	Serv. de T.V.	Ej. Anterior			
Gastos de Publicidad y Difusión	-\$ 479.991,20	-\$ 404.356,40	\$ 0,00	-\$ 75.634,80	\$ 0,00	\$ 0,00	\$ 0,00	\$ 0,00	\$ 0,00	-\$ 12.340.029,16	7		
Ingreso Renta de Cocheras	\$ 13.303.673,18	\$ 9.595.591,70	\$ 380.894,80	\$ 431.901,51	\$ 223.374,53	\$ 635.188,29	\$ 915.534,99	\$ 875.785,63	\$ 245.401,73	\$ 9.034.826,67	7		
Gastos Explotación Cocheras	-\$ 759.083,23	-\$ 647.506,90	-\$ 21.733,16	-\$ 24.643,51	-\$ 12.745,34	-\$ 36.242,68	-\$ 52.238,75	-\$ 49.970,72	-\$ 14.002,17	-\$ 1.801.046,58	7		
Ingresos por Arrendamiento Vehiculos	\$ 11.566.565,64	\$ 8.342.661,40	\$ 331.160,02	\$ 375.506,61	\$ 194.207,73	\$ 552.249,52	\$ 795.990,36	\$ 761.431,21	\$ 213.358,76	\$ 13.054.125,25	7		
Gastos Arrendamiento de Vehiculos	-\$ 15.877.950,94	-\$ 11.452.350,94	-\$ 454.598,43	-\$ 515.475,01	-\$ 266.597,79	-\$ 758.098,04	-\$ 1.092.692,18	-\$ 1.045.251,27	-\$ 292.887,28	-\$ 15.402.771,94	7		
Fondos Recibidos Ampliac. C. Ancianos	\$ 3.632.309,52	\$ 2.619.889,16	\$ 103.995,90	\$ 117.922,29	\$ 60.988,06	\$ 173.425,78	\$ 249.968,98	\$ 239.116,19	\$ 67.002,16	\$ 4.226.497,77	7		
Aportes Funcionamiento C Ancianos	-\$ 6.634.487,47	-\$ 4.785.282,37	-\$ 189.950,68	-\$ 215.387,52	-\$ 111.395,97	-\$ 316.765,81	-\$ 456.573,56	-\$ 436.750,72	-\$ 122.380,84	-\$ 4.348.340,89	7		
Amortización Edificio Casa Ancianos	-\$ 13.020.233,76	-\$ 9.314.756,47	-\$ 372.982,91	-\$ 531.379,86	-\$ 272.465,48	-\$ 653.178,18	-\$ 742.299,40	-\$ 806.082,90	-\$ 227.088,56	-\$ 13.013.463,88	7		
Otros Ingresos Ampliac. Casa Ancianos	\$ 10.501.507,03	\$ 7.574.462,50	\$ 300.666,54	\$ 340.929,66	\$ 176.324,93	\$ 501.997,94	\$ 722.694,93	\$ 691.318,02	\$ 193.712,51	\$ 11.923.023,38	7		
Total	\$ 2.232.307,74	\$ 1.628.351,68	\$ 77.452,08	-\$ 96.260,63	-\$ 8.309,33	\$ 97.976,82	\$ 340.385,37	\$ 129.595,44	\$ 63.116,31	\$ 29.332.820,64			



OSCAR RAUL TURTTIN
Tesorero

ARTURO PARE
SINYOC TITULAR

MARIA PAULA GARCIA
INTADOR PUBLICO NACIONAL
P.C.E.L.P. T° XIV - F° 65

COOPERATIVA DE OBRAS Y SERVICIOS PUBLICOS DE MACACHIN LTDA.

ANEXO IX: RESULTADOS AJENOS A LA GESTIÓN COOPERATIVA

Correspondiente al Ejercicio Económico Finalizado el 30/06/25

Cuentas	Importe	Sección Energía El.	Sección Agua Potab.	Sección Serv. Funer.	Sección Enfermería	Sección Agua Tratada	Sección Telefonía	Sección Ss. Internet	Sección Serv. de T.V.	Total	Crit. Prior.
Resultado Via. Inmueble Urbanización	\$ 108.750.030,27									\$ 0,00	
Donaciones y Subsidios Otorgados	-\$ 4.382.528,54									-\$ 4.382.528,54	
Amortización Prop. de Inversión	\$ 4.561.102,16									\$ 4.561.102,16	
Intereses y Retornos Accionarios	\$ 1.739.595,42									\$ 1.739.595,42	
Resultados Renta de Inmuebles	\$ 36.016.356,44									\$ 36.016.356,44	
Aportes No reintegrables Gob. Provincial	\$ 1.060.000,00									\$ 1.060.000,00	
Gastos Varios	-\$ 2.007.789,13									-\$ 2.007.789,13	
Otros Ingresos	\$ 7.163.927,09									\$ 7.163.927,09	
Total	\$ 143.778.489,39									\$ 143.778.489,39	

ACLARACION: En los Anexos II a IX, los costos indirectos han sido incluidos, de corresponder, en estos anexos y en última columna se indican los criterios de prorrateo, que se describen en el Anexo X.-

ARTURO PEREZ
SIN. TITULAR

Oscar Raúl Turrito
Tesorero

OSCAR SUAREZ
PRESIDENTE

ING. JOSE L. IRIURETAGOENA
PRESIDENTE
COOP. DE OBRAS Y SERV. PUB.
DE MACACHIN LIMITADA

MARIA PAULA GARCIA
CONTADOR PUBLICO NACIONAL
C.P.C.E.L.P. T° XIV - F° 65





COOPERATIVA DE OBRAS Y SERVICIOS PUBLICOS DE MACACHIN LTDA.

ANEXO X: Criterios de Prorrateso: Bases de Distribución de Costos Indirectos por Secciones
Correspondiente al Ejercicio Económico Finalizado el 30/06/25

Código	Denominación de la Partida Contable	Descripción de la Base Utilizada para el Prorrateso
Anexo III: Costos y gastos de explotación:		
1	Sueldos y Asignaciones	En función a la estimación del porcentaje de afectación mensual a cada sección de este personal realizada por el CdeA.
1	Cargas Sociales	En función a la estimación del porcentaje de afectación mensual a cada sección de este personal realizada por el CdeA.
11	Otros Gastos Personal	En función del porcentual resultante de la distribución primaria efectuada s/código 1.
2	Energía Adquirida	En función al consumo de kws. de los medidores de la cooperativa valorizados a precios de costo de compra de la energía.
3	Gastos de Conservación y Mantenimiento	En función de los montos de ingresos por distribución de las secciones que operan desde sede central.
Anexo IV: Gastos de Comercialización:		
4	Impuestos y Tasas	En función de los montos de ingresos por distribución y/o venta de las distintas secciones.
7	Fletes y Acarreos	En función de los montos de ingresos por distribución y/o venta de las distintas secciones.
5	Gastos de Comisiones	En función de los montos de ingresos por distribución de las secciones cuya cobranza se opera por institución bancaria.
6	Combustibles y Lubricantes	En función de la estimación de la afectación mensual de los vehículos de la Cooperativa a cada sección.
6	Repuestos y Reparación Rodados	En función de la estimación de la afectación mensual de los vehículos de la Cooperativa a cada sección.
6	Seguros Pagados	En función de la estimación de la afectación mensual de los vehículos de la Cooperativa a cada sección.
Anexo V: Gastos de Administración:		
7	Insumos y Servicios de Administración	En función de los montos de ingresos por distribución y/o venta de las distintas secciones.
8	Sueldos y Asignaciones Administración	En función de afectación del personal a cada sección y en función de ingresos en forma combinada.
8	Cargas Sociales Administración	En función de afectación del personal a cada sección y en función de ingresos en forma combinada.
7	Franqueo y Teléfono	En función de los montos de ingresos por distribución y/o venta de las distintas secciones.
7	Gastos de Movilidad	En función de los montos de ingresos por distribución y/o venta de las distintas secciones.
8	Amortizaciones del Ejercicio	En función de los ingresos de las secciones que operan desde sede central, o la ubicación en sedes de servicios.
7	Impuesto s/Débitos y Créditos Bancarios	En función de los montos de ingresos por distribución y/o venta de las distintas secciones.
7	Gastos Bancarios	En función de los montos de ingresos por distribución y/o venta de las distintas secciones.
Anexo VI: Otros Gastos e Ingresos Operativos:		
9	Cargo por Indemnizaciones y Retiros Personal	En función de las secciones en que se estiman pueden producirse estos gastos y la mayor incidencia relativa de los mismos.
7	Gastos Cursos Capacitación Personal	En función de los montos de ingresos por distribución y/o venta de las distintas secciones.
7	Gastos Netos Congreso Cooperativo	En función de los montos de ingresos por distribución y/o venta de las distintas secciones.
7	Indemnizaciones y Retiros Personal	En función de los montos de ingresos por distribución y/o venta de las distintas secciones.
7	Cargo por Incobrabilidades	En función de los montos de ingresos por distribución y/o venta de las distintas secciones.
7	Gastos Depósito Materiales	En función de los montos de ingresos por distribución y/o venta de las distintas secciones.
7	Gastos Varios	En función de los montos de ingresos por distribución y/o venta de las distintas secciones.
10	Amortizaciones del Ejercicio	En función de la afectación de los bienes de uso a cada sección, y en los compartidos, estimando su utilización.
Anexo VII: Resultados Financieros y por Tenencia Inc. RECPAM:		
7	Ingresos por Recargos	En función de los montos de ingresos por distribución y/o venta de las distintas secciones.
12	Resultados por Tenencia	En función de los montos de existencia de materiales de cada sección al cierre del ejercicio precedente.
7	Resultados Financieros Netos	En función de los montos de ingresos por distribución y/o venta de las distintas secciones.
7	Intereses y Ajustes Ganados	En función de los montos de ingresos por distribución y/o venta de las distintas secciones.
7	RECPAM	En función de los montos de ingresos por distribución y/o venta de las distintas secciones.
Anexo VIII: Otros Ingresos y Egresos		
7	Gastos Educación y Capac. Coop.	En función de los montos de ingresos por distribución y/o venta de las distintas secciones.
7	Gastos de Publicidad y Difusión	En función de los montos de ingresos por distribución y/o venta de las distintas secciones.
7	Aportes Funcionamiento Casa Ancianos	En función de los montos de ingresos por distribución y/o venta de las distintas secciones.
7	Amortizaciones Edificio Casa Ancianos	En función de los montos de ingresos por distribución y/o venta de las distintas secciones.
7	Fondos Recibidos Ampliac. Casa Ancianos	En función de los montos de ingresos por distribución y/o venta de las distintas secciones.
7	Otros Ingresos Casa de Ancianos	En función de los montos de ingresos por distribución y/o venta de las distintas secciones.
7	Gastos Explotación Cocheras	En función de los montos de ingresos por distribución y/o venta de las distintas secciones.
7	Ingresos Renta de Cocheras	En función de los montos de ingresos por distribución y/o venta de las distintas secciones.
7	Ingresos por Arrendamiento Vehículos	En función de los montos de ingresos por distribución y/o venta de las distintas secciones.
7	Gastos por Arrendamiento Vehículos	En función de los montos de ingresos por distribución y/o venta de las distintas secciones.

ARTURO PEREZ
SECRETARIO

Oscar Raúl Turpin
TESORERO

SECRETARIO

DR. JOSÉ L. IRURETAGOYENA
PRESIDENTE
COOP. DE OBRAS Y SERV. PUBL.
DE MACACHIN LIMITADA

MARIA FAULA GARCIA
CONTADOR PUBLICO NACIONAL
C.P.C.É.L.P T° XIV - F° 65

CONSEJO PROFESIONAL DE CIENCIAS ECONOMICAS DE LA PROVINCIA DE LA PAMPA

COOPERATIVA DE OBRAS Y SERVICIOS PUBLICOS DE MACACHIN LIMITADA
Continuación Notas y Anexos a los Estados Contables al 30/06/2025

ANEXO XI: Información s/Devolución de Capital Coop. por baja de Asociados

Información respecto del ejercicio finalizado el 30/06/25:

- a) Saldo al Inicio del Ejercicio Pendiente de Reintegro:
- b) Cantidad y monto de Solicitudes de Reintegro del Ejercicio:
- c) Cantidad y monto de las exclusiones realizadas en el Ejercicio:
- d) Cantidad y monto de las Devoluciones realizadas en el Ejercicio:
- e) Saldo al cierre del Ejercicio Pendiente de Reintegro:

Monto	Cantidad
\$ 0,00	0
\$ 0,00	0
\$ 0,00	0
\$ 0,00	0
\$ 0,00	0



Nota: En los 5 años anteriores no quedaron importes pendientes de reintegro.

Condiciones fijadas por Estatuto sobre Devolución de Aportes:

Artículo 19º: Para el reembolso de las cuotas sociales se destinará el 5% del capital integrado conforme al último balance aprobado, atendándose las solicitudes por riguroso orden de presentación. Los casos que no puedan ser atendidos con dicho porcentaje lo serán en los ejercicios siguientes por orden de antigüedad. Las cuotas sociales pendientes de reembolso devengarán un interés equivalente al 50 por ciento de la tasa fijada por el Banco Central de la República Argentina para los depósitos en Caja de Ahorro, y para el caso que esta institución no lo fijare, se tomará en cuenta el que determine el Banco de la Nación Argentina para igual tipo de operaciones.

Artículo 20º: En caso de retiro, exclusión o disolución, los asociados sólo tienen derecho a que se les reembolse el valor nominal de sus cuotas sociales integradas, deducidas las pérdidas que proporcionalmente les correspondiere soportar.

Condiciones Actuales que restringen devolución de Aportes a Asociados:

La Asamblea Ordinaria realizada el 19/10/24 resolvió por unanimidad que por aplicación de lo previsto en Resolución N° 1027/94 del Ex INAC (Actualmente INAES) se suspenda por 3 (Tres) ejercicios económicos en forma total los reembolsos de capital cooperativo a los asociados.

Con anterioridad a la fecha de dicha Asamblea se encontraba vigente idéntica resolución adoptada por Asamblea con igual duración.

No obstante lo expresado, no se registran solicitudes de reembolsos recibidas en los últimos 5 (Cinco) ejercicios económicos que se encuentren pendientes de devolución.

ARTURO PEREZ
SINDICO TITULAR

Oscar Raúl Turrián
Tesorero

Carlos SUAREZ
SECRETARIO

ING. JOSE L. IRURETAGOYENA
PRESIDENTE
COOP DE OBRAS Y SERV. PUBL.
DE MACACHIN LIMITADA

MARIA PAULA GARCIA
CONTADOR PUBLICO NACIONAL
C.P.C.E.L.P T° XIV - F° 65

COOPERATIVA DE OBRAS Y SERVICIOS PUBLICOS DE MACACHIN LIMITADA

Continuación Notas y Anexos a los Estados Contables al 30/06/2025



ANEXO XII: Información s/Utilización de Fondos Específicos

Información respecto del ejercicio finalizado el 30/06/25:

FONDO DE EDUCACION Y CAPACITACION COOPERATIVAS

I.		
Saldo al inicio del ejercicio		\$ 0,00
Importe constituido en el ejercicio:		
No se registraron movimientos en esta cuenta durante el ejercicio.		\$ 0,00
Importe Aplicado en el ejercicio (Apartado II)		\$ 0,00

Saldo al cierre del ejercicio		\$ 0,00

II.
Detalle correspondiente a las sumas invertidas en Educación y Capacitación Cooperativas en el Ejercicio Económico cerrado el 30/06/25:

INVERSION

Ayudas económicas a personal y consejeros destinados a asistir a cursos, reuniones. Ayudas económicas a instituciones de la localidad. Organización de eventos cooperativos	\$ 16.771.402,81
Auspicios publicitarios en programas radiales, televisivos y en diarios provinciales s/difusión cooperativismo	\$ 479.991,20


TOTAL INVERSIÓN EN EDUCACIÓN Y CAPAC. COOPERATIVA DEL EJERCICIO	\$ 17.251.394,01


III.
AFECTACION DE LOS RECURSOS


Utilización del importe total del Fondo de Educación y Capacitación Cooperativas por el ejercicio cerrado el 30/06/25 (Art.42 inc.3 ley 20337)	\$ 0,00
Saldo Imputado a Gastos del Ejercicio	\$ 17.251.394,01

TOTAL DE RECURSOS AFECTADOS	\$ 17.251.394,01


ARTURO PÉREZ
SINDICO TITULAR


Oscar Raúl Turri
Tesorero


OSCAR RIQUELME
SECRETARIO


NG. JOSÉ L. IRURETAGOYENA
PRESIDENTE
COOP. DE OBRAS Y SERV. PUBL.
DE MACACHIN LIMITADA


MARÍA PAULA GARCÍA
CONTADOR PUBLICO NACIONAL
C.P.C.E.L.P T° XIV - F° 65

COOPERATIVA DE OBRAS Y SERVICIOS PUBLICOS DE MACACHIN LIMITADA
 Continuación Notas y Anexos a los Estados Contables al 30/06/2025



Continuación ANEXO XII: Información s/Utilización de Fondos Específicos
 Información respecto del ejercicio finalizado el 30/06/25:

FONDO DE ACCIÓN ASISTENCIAL O PARA ESTÍMULO DEL PERSONAL

I.		
Saldo al inicio del ejercicio		\$ 0,00
Importe constituido en el ejercicio:		
No se registraron movimientos en esta cuenta durante el ejercicio.		\$ 0,00
Importe Aplicado en el ejercicio (Apartado II)		\$ 0,00

Saldo al cierre del ejercicio		\$ 0,00

II.
 Detalle correspondiente a las sumas invertidas en Acción Asistencial y Laboral o para Estimulo del Personal en el Ejercicio Económico cerrado el 30/06/25:

INVERSION

Incentivos especiales extraordinarios por única vez al personal	\$ 0,00
---	---------

III.
AFECTACION DE LOS RECURSOS


Utilización del importe total del Fondo de Acción Asistencial y Laboral o para estímulo del personal por el ejercicio cerrado el 30/06/25 (Art. 42 inciso 3 Ley 20337)	\$ 0,00
Saldo Imputado a Gastos del Ejercicio	\$ 0,00


TOTAL DE RECURSOS AFECTADOS	\$ 0,00


ARTURO PÉREZ
 SINDICATO TITULAR


 Oscar Raúl Turrián
 Tesorero


 Carlos Pérez
 SECRETARIO


 NO. JOSÉ L. IRURETAGOIEÑA
 PRESIDENTE
 COOP. DE OBRAS Y SERV. PÚBL.
 DE MACACHIN LIMITADA


MARIA PAULA GARCIA
 CONTADOR PUBLICO NACIONAL
 C.P.C.E.L.P T° XIV - F° 65

COOPERATIVA DE OBRAS Y SERV. PUBLICOS DE MACACHIN LTDA.

Notas a los Estados Contables

Correspondientes al Ejercicio Económico finalizado el 30/06/2025



Nota 1: Caja y Bancos (composición)

Detalle:	30/06/2025	30/06/2024
Caja	\$ 1.059.534,46	\$ 10.266.041,54
Banco de La Pampa C/C	\$ 41.437.138,55	\$ 6.569.269,62
Banco Nación C/C Cta. 0599	\$ 20.353.357,18	\$ 47.851.863,00
Banco Nación C/C Cta. 1725	\$ 51.231.116,77	\$ 7.065.971,92
Mercado Pago	\$ 1.571.489,36	\$ 2.319.800,37
Total	\$ 115.652.636,32	\$ 74.072.946,45

Nota 2: Inversiones - Activo Corriente (composición)

Detalle:	30/06/2025	30/06/2024
Caja Moneda Extranjera (U\$S)	\$ 133.694.235,00	\$ 246.104.922,04
Banco Nación P.Fijo	\$ 0,00	\$ 0,00
Intereses a Devengar	\$ 0,00	\$ 0,00
Total	\$ 133.694.235,00	\$ 246.104.922,04

Nota 3: Créditos por Ventas (composición)

Detalle:	30/06/2025	30/06/2024
Deudores por Servicios	\$ 459.549.735,07	\$ 420.833.961,45
Deudores por Suscripciones	\$ 112.091.250,88	\$ 37.583.805,05
Valores a Cobrar	\$ 15.832.650,15	\$ 38.671.447,38
Deudores Serv. Telecomunicaciones	\$ 153.197.080,18	\$ 101.973.342,74
Deudores Refinanciados	\$ 10.738.472,49	\$ 2.522.790,89
Previsión p/Deudores Incobrables	-\$ 1.772.268,45	-\$ 1.076.697,62
Total	\$ 749.636.920,32	\$ 600.508.649,90

Nota 4: Otros Créditos - Activo Corriente (composición)

Detalle:	30/06/2025	30/06/2024
Anticipos a Proveedores	\$ 0,00	\$ 39.037,63
Fideicomiso Macachín a Cobrar	\$ 403.386.709,40	\$ 92.816.380,92
Atreucó Cooperativa Agrop. Ltda. Cta. Cte.	\$ 846.711,12	\$ 0,00
I.V.A. Crédito Fiscal	\$ 0,00	\$ 0,00
Crédito Fiscal Imp. s/Débitos y Créditos	\$ 26.092.694,50	\$ 14.066.986,31
I.V.A. Crédito Fiscal Diferido	\$ 32.299.373,80	\$ 35.886.221,16
Anticipos Fondo Prom. y Ed. Cooperativa	\$ 44.210,98	\$ 61.639,00
Total	\$ 462.669.699,80	\$ 142.870.265,03

CONSEJO PROFESIONAL DE CIENCIAS ECONOMICAS DE LA PROVINCIA DE LA PAMPA

MARIA FAULA GARCIA
CONTADOR PUBLICO NACIONAL
C.P.C.E.L.P T° XIV - F° 65

ARTURO PEREZ
SINDICO TITULAR

Oscar Raúl Turrián
Tesorero

Carlos Pérez
SECRETARIO

NO. JOSE L. IRURETAGOYEN
PRESIDENTE
COOP. DE OBRAS Y SERV. PUBL.
DE MACACHIN LIMITADA

COOPERATIVA DE OBRAS Y SERV. PUBLICOS DE MACACHIN LTDA.

Continuación Notas a los Estados Contables

Correspondientes al Ejercicio Económico finalizado el 30/06/2025



Nota 5: Otros Activos (composición)

Detalle:	30/06/2025	30/06/2024
Materiales en Exist. Sec. Energía Eléctrica	\$ 792.923.518,02	\$ 1.072.656.885,76
Materiales en Exist. Sec. Agua de Red	\$ 110.953.182,00	\$ 131.174.885,33
Materiales en Exist. Sec. Agua Tratada	\$ 49.348.150,30	\$ 65.065.435,21
Materiales en Exist. Sec. Enfermería	\$ 1.677.289,99	\$ 2.029.225,40
Materiales en Exist. Sec. Internet	\$ 123.479.627,13	\$ 116.003.035,33
Materiales en Exist. Sec. Serv. Funerario	\$ 932.976,55	\$ 737.738,03
Materiales en Exist. Admin. y Varios	\$ 9.214.998,59	\$ 12.231.426,88
Materiales en Exist. Servicio T.V.	\$ 2.371.288,80	\$ 5.563.033,54
Otros Materiales en Existencia	\$ 4.339.745,60	\$ 4.564.058,51
Materiales y M.Obra Cocheras Públicas	\$ 214.940.797,88	\$ 214.940.797,88
Gastos a Devengar Planta Agua Tratada	\$ 1.481.085,02	\$ 793.496,98
Gastos a Devengar Energías Alternativas	\$ 7.280.344,62	\$ 10.150.265,35
Gastos a Devengar Licencia TV	\$ 3.454.488,82	\$ 3.454.488,04
Gastos a Devengar Software Informático	\$ 1.734.671,05	\$ 1.734.671,05
Gtos. a Devengar Marca Agua Embotellada	\$ 1.039.648,68	\$ 1.039.648,68
Amortiz. Acum. Cocheras Publicas	-\$ 14.329.386,52	-\$ 7.164.693,26
Amortiz. Acum. Gastos a Devengar Planta Agua Tratada	-\$ 772.315,21	-\$ 476.098,20
Amortiz. Acum. Gastos a Devengar Licencia T.V.	-\$ 2.763.591,43	-\$ 2.072.692,80
Amortiz. Acum. Gastos a Devengar Sof. Informático	-\$ 1.734.671,15	-\$ 1.734.671,05
Total	\$ 1.305.571.848,74	\$ 1.630.690.936,65

Nota 6: Propiedades de Inversión - Activo No Corriente (composición)

Detalle:	30/06/2025	30/06/2024
Inmueble Rural s/Circunvalación Macachín	\$ 104.507.409,95	\$ 104.507.409,95
Mejoras Inmueble Rural	\$ 9.849.126,68	\$ 9.849.126,68
Amortización Acum. Mejoras Inmueble Rural	-\$ 1.790.750,26	-\$ 1.492.291,88
Mejoras Inmueble Cocheras	\$ 133.181.448,82	\$ 133.181.448,96
Amortización Acum. Mej. Inm. Cocheras	-\$ 31.136.767,22	-\$ 27.100.965,69
Mejoras Cerco Inmueble	\$ 7.485.795,77	\$ 7.485.795,78
Amortización Acum. Mejoras Cerco Inmueble	-\$ 1.361.053,89	-\$ 1.134.211,59
Inmueble Urbano calle Tucumán	\$ 26.520.608,23	\$ 26.520.608,09
Inmueble Rural s/Ruta Provincial 1	\$ 231.154.681,82	\$ 231.154.681,82
Inmueble Calle Pampa Urbanización	\$ 0,00	\$ 8.727.031,39
Inm. Urbano Parc.3 Quinta 13 P.792032	\$ 3.885.259,02	\$ 0,00
Inmueble Calles Pampa y Azopardo	\$ 636.085,76	\$ 0,00
Total	\$ 482.931.844,68	\$ 491.698.633,51

Nota 7: Inversiones - Activo No Corriente (composición)

Detalle:	30/06/2025	30/06/2024
Títulos y Acciones:		
Atreucó Cooperativa Agropecuaria Ltda.	\$ 280.205,00	\$ 390.662,15
F.P.C.E.S.P. Ltda.	\$ 4.849.903,71	\$ 4.336.395,61
COLCECOR Cooperativa Ltda.	\$ 86.211,15	\$ 95.100,07
Otras	\$ 0,01	\$ 0,01
Total	\$ 5.216.319,87	\$ 4.822.157,85

CONSEJO PROFESIONAL DE CIENCIAS ECONOMICAS DE LA PROVINCIA DE LA PAMPA

MARIA FAULA GARCIA
CONTADOR PUBLICO NACIONAL
C.P.C.E.L.P T° XIV - F° 65

ARTURO PEREZ
EMPRESARIO TITULAR

Oscar Raúl Turrín
Tesorero

GABRIEL GARCIA
SECRETARIO

DR. JOAQUIN SANDOVAL
PRESIDENTE
COOP. DE OBRAS Y SERV. PBL.
DE MACACHIN LIMITADA

COOPERATIVA DE OBRAS Y SERV. PUBLICOS DE MACACHIN LTDA.

Continuación Notas a los Estados Contables

Correspondientes al Ejercicio Económico finalizado el 30/06/2025



Nota 8: Deudas Comerciales (composición)

Detalle:	30/06/2025	30/06/2024
Proveedores	\$ 448.540.277,87	\$ 480.969.657,25
Valores a Pagar	\$ 62.042.339,91	\$ 49.782.406,42
Atreucó Cooperativa Agropecuaria Ltda.	\$ 0,00	\$ 3.920.474,39
Total	\$ 510.582.617,78	\$ 534.672.538,06

Nota 9: Préstamos (composición)

Detalle:	30/06/2025	30/06/2024
Banco de La Pampa	\$ 0,00	\$ 10.340.333,98
Banco de la Nación Argentina:		
Pasivo Corriente	\$ 3.000.000,00	\$ 4.182.603,66
Pasivo No Corriente	\$ 2.250.000,00	\$ 7.319.556,40
Total	\$ 5.250.000,00	\$ 21.842.494,04

Nota 10: Remuneraciones y Cargas Sociales (composición)

Detalle:	30/06/2025	30/06/2024
Sueldos y Asignaciones a Pagar	\$ 67.807.949,67	\$ 62.895.962,72
Aportes y Cargas Sociales a Pagar	\$ 45.227.344,90	\$ 36.678.353,26
Total	\$ 113.035.294,57	\$ 99.574.315,97

Nota 11: Cargas Fiscales (composición)

Detalle:	30/06/2025	30/06/2024
Impuesto s/Ingresos Brutos a Pagar	\$ 13.540.267,64	\$ 10.556.567,55
I.V.A. a Pagar	\$ 21.182.655,22	\$ 9.797.754,30
I.V.A. Débito Fiscal Diferido	\$ 72.057.791,68	\$ 62.902.972,11
Retenciones Impuesto a las Ganancias a Pagar	\$ 3.491.747,28	\$ 191.831,19
Retenciones I.Ingresos Brutos a Pagar	\$ 1.851.430,67	\$ 2.896.534,98
Retenciones I.V.A. a Pagar	\$ 0,00	\$ 0,00
Retenciones I.V.A. Sujetos No Categorizados	\$ 2.292.088,97	\$ 1.543.438,62
Total	\$ 114.415.981,46	\$ 87.889.098,74

Nota 12: Otras Deudas (composición)

Detalle:	30/06/2025	30/06/2024
Otras Cuentas a Pagar	\$ 0,00	\$ 0,00
Deudas con Garantía Hipotecaria Pasivo Corriente	\$ 138.510.000,00	\$ 212.183.483,55
Deudas con Garantía Hipotecaria Pasivo No Corriente	\$ 46.170.000,00	\$ 282.911.311,40
Fundación E. Shaw a Pagar	\$ 29.607.864,00	\$ 3.783.643,22
Depósitos en Garantía	\$ 3.925.925,45	\$ 2.184.524,33
Total	\$ 218.213.789,45	\$ 501.062.962,50

CONSEJO PROFESIONAL DE CIENCIAS ECONOMICAS DE LA PROVINCIA DE LA PAMPA

MARIA PAULA GARCIA
CONTADOR PUBLICO NACIONAL
C.P.C.E.L.P T° XIV - F° 65

ARTURO PEREZ
SINDICO TITULAR

Rodrigo Turrín
Tesorero

SECRETARIO

NO. JOSÉ MANUEL...
PRESIDENTE
COOP. DE OBRAS Y SERV. PÚBL.
DE MACACHIN LIMITADA

COOPERATIVA DE OBRAS Y SERV. PUBLICOS DE MACACHIN LTDA.

Continuación Notas a los Estados Contables

Correspondientes al Ejercicio Económico finalizado el 30/06/2025

Nota 13: Previsiones (composición)

Detalle	Comienzo	Aum./Dismin.	Saldos al Cierre	Saldos Ej. Ant.
<i>Incluidas en el Pasivo:</i>				
Previsión p/Reparac. Transformadores	\$ 432.406,20	\$ 1.000.000,00	\$ 1.432.406,20	\$ 602.861,26
Previsión p/Daños a Terceros	\$ 1.295.780,06	\$ 1.000.000,00	\$ 2.295.780,06	\$ 1.806.578,14
Previsión p/Siniestro Rodados	\$ 872.817,95	\$ 1.000.000,00	\$ 1.872.817,95	\$ 1.216.883,85
Previsión p/Reparac. Bombas A.P.	\$ 502.130,25	\$ 1.000.000,00	\$ 1.502.130,25	\$ 700.070,61
Previsión p/Indemiz. y Retiros de Personal	\$ 3.073.810,80	\$ 1.000.000,00	\$ 4.073.810,80	\$ 4.285.510,77
Sub Total	\$ 6.176.945,26	\$ 5.000.000,00	\$ 11.176.945,26	\$ 8.611.904,62
<i>Incluidas Regularizando en el Activo:</i>				
Previsión p/Deudores Incobrables	\$ 772.268,45	\$ 1.000.000,00	\$ 1.772.268,45	\$ 1.076.697,62
Total	\$ 6.949.213,71	\$ 6.000.000,00	\$ 12.949.213,71	\$ 9.688.602,22



CONSEJO PROFESIONAL DE CIENCIAS ECONOMICAS DE LA PROVINCIA DE LA PAMPA

Nota 14: Contingencias y otras obligaciones

1) En nota n°13 se exponen mediante las cuentas Previsiones las distintas contingencias, discriminando los saldos al cierre del ejercicio anterior, los incrementos y disminuciones dispuestos en cada cuenta por resolución del Consejo de Administración, y por último los saldos a la fecha de cierre del ejercicio actual. En la columna correspondiente a los saldos del ejercicio precedente se exponen los valores que han sido reexpresados en moneda homogénea a los efectos comparativos.

ARTURO PEÑEZ
SINDICO TITULAR

Oscar Raúl Turrián
Tesorero

Carlos Quañez
SECRETARIO

NG. JOSE L. IRURETAGOYENA
PRESIDENTE
COOP. DE OBRAS Y SERV. PUBL.
DE MACACHIN LIMITADA

MARIA PAULA GARCIA
CONTADOR PUBLICO NACIONAL
C.P.C.É.L.P T° XIV - F° 65

COOPERATIVA DE OBRAS Y SERVICIOS PUBLICOS DE MACACHIN LTDA.

Continuación Notas a los Estados Contables

Correspondientes al Ejercicio Económico finalizado el 30/06/2025

Nota 15: Normas Contables

La Cooperativa de Obras y Servicios Públicos de Macachín Ltda. cumple con las condiciones para ser considerado Ente Mediano, de acuerdo con los requisitos establecidos en el Punto 1. de la tercera parte de la RT N° 41 (aprobada por el Consejo Profesional de Ciencias de Económicas de La Pampa mediante Res. N° 27/2015), por lo que se optó por aplicar los criterios de reconocimiento y medición contable expuestos en la mencionada Resolución Técnica.

Normas Contables de Exposición:

De conformidad con lo dispuesto por las Resolución 247/09 del I.N.A.E.S. y en forma concordante con las Resoluciones Técnicas de la F.A.C.P.C.E. los estados contables han sido expuestos de acuerdo con los modelos aprobados por las Resoluciones Técnicas N° 8, 9, 24 y modificatorias de la F.A.C.P.C.E.

Los estados básicos se exponen en forma comparativa con el ejercicio anterior, al igual que las notas y anexos, según lo dispuesto por el Capítulo II Punto E de la Resolución Técnica Nro. 8 de la FACPCE.

Normas Contables sobre Reexpresión en Moneda Homogénea:

Los estados contables han sido preparados en moneda homogénea, de conformidad a lo dispuesto por la Resolución N° 419/2019 del I.N.A.E.S. y las Normas Contables Profesionales Argentinas (NCPA) de la Federación Argentina de Consejos Profesionales de Ciencias Económicas (FACPCE), basado en los siguientes parámetros:

- Ajuste por inflación por el período 01/01/2002 hasta el 30/09/2003, basado en la RT N° 17 y la RT N° 6 vigentes en ese período.
- Contexto económico de estabilidad por el período comprendido entre el 30/09/2003 hasta la sanción de la RT N° 39, modificatoria de las RT N° 17 y N° 6. La citada RT N° 39 fue posteriormente interpretada por la Interpretación N° 8 de la FACPCE. Las citadas normas fueron aprobadas mediante Resoluciones N° 27/14 y N° 29/14, respectivamente, del CPCE de La Pampa.
- A partir de la Interpretación N° 8 de la FACPCE, se analizó si el IPIM elaborado por el Instituto Nacional de Estadísticas y Censos (INDEC), en la modalidad aprobada por la Res. JG N° 517/16 de la FACPCE, alcanzó o sobrepasó el 100% acumulado en tres años.
- Mediante las Res. JG N° 517/16 y N° 527/17 y la Res. MD N° 913/18 ratificada por la Res. JG 536/18 de la FACPCE, se estableció que no correspondía analizar la sección 3.1. de la RT N° 17 (o 2.6. de la RT N° 41) para los ejercicios cerrados hasta el 30/09/18 y por ende no se ajustaron por inflación los Estados Contables de conformidad con la RT N° 6 de FACPCE.

Durante el primer semestre de 2018, diversos factores macroeconómicos produjeron una reversión de la tendencia inflacionaria, resultando en índices de inflación que excedieron el 100% acumulado en tres años, y en proyecciones de inflación que confirmaron dicha tendencia. Por otra parte, los indicadores cualitativos de alta inflación previstos en el punto 3.1. de la RT N° 17 (o 2.6 de la RT N° 41) mostraron evidencias coincidentes.

MARIA FAULA GARCIA
CONTADOR PUBLICO NACIONAL
C.P.C.E.L.P T° XIV - F° 65

ARTURO PEREZ
SINDICO TITULAR

Oscar Raúl Turrián
Tesorero

CONSEJO DE ADMINISTRACION
SECRETARIO

NG. JOSE L. IRURETAGOYENA
PRESIDENTE
COOP. DE OBRAS Y SERV. PUBL.
DE MACACHIN LIMITADA



COOPERATIVA DE OBRAS Y SERVICIOS PUBLICOS DE MACACHIN LTDA.

Continuación Notas a los Estados Contables

Correspondientes al Ejercicio Económico finalizado el 30/06/2025

Por lo expuesto, atendiendo a la importancia de que todas las entidades apliquen los requerimientos del ajuste por inflación desde la misma fecha y utilizando el mismo índice de precios, la FACPCE ha dictado la Res. JG 539/18 aprobada por el CPOE de La Pampa, mediante resolución 01/18 de Asamblea indicando, entre otras cuestiones, que la Argentina debe ser considerada una economía inflacionaria en los términos de la RT N° 17 (o RT N° 41) a partir del 1° de julio de 2018. Por esta razón la Cooperativa ya ha procedido a su aplicación en los ejercicios anteriores finalizados el 30/06/2019, 30/06/2020, 30/06/2021, 30/06/2022, 30/06/2023 y 30/06/2024.

Nota sobre aplicación de opciones y simplificaciones en el procedimiento de reexpresión de los estados contables en moneda homogénea:

La Cooperativa ha decidido hacer uso de las siguientes opciones incluidas en la SEGUNDA PARTE de la Resolución N° 539/2018 de la F.A.C.P.C.E.:

Opción en los pasos para la reexpresión de las partidas:

3.6. Se reexpresan los activos, pasivos y componentes del patrimonio con fecha de origen anterior al último proceso de reexpresión, tomando como base las cifras reexpresadas previamente desde la última reexpresión realizada (setiembre de 2003).

Opción en la información complementaria requerida por la Interpretación 2:

3.7. Se acepta la utilización de la alternativa planteada en el inciso b) del párrafo 6 de la Interpretación 2 para los entes pequeños, que permite ser utilizada por todos los entes.

4. Opciones Admitidas por la R.T. N° 6 de la F.A.C.P.C.E.:

4.1. Con el objeto de facilitar su aplicación, se detallan las opciones admitidas por la R.T. N° 6 en su procedimiento de reexpresión, las cuales han sido utilizadas:

a) En tanto no se generaron distorsiones significativas, se aceptó descomponer el saldo de la cuenta en periodos mayores de un mes. Esto se aplicó mediante la utilización de coeficientes anuales hasta el ejercicio cuya fecha de cierre fue el 30/06/2019 mientras que en los últimos ejercicios finalizados el 30/06/2020, 30/06/2021, 30/06/2022, 30/06/2023 y 30/06/2024 para la reexpresión de las partidas que componen los estados contables, se procedió a la aplicación de coeficientes de reexpresión mensuales.

b) Se utilizó la opción de determinar y presentar los resultados financieros y por tenencia (incluido el RECPAM) en una sola línea.

La no apertura de los resultados financieros y por tenencia (incluido el Recpam) genera la imposibilidad de determinar las magnitudes reales de los diferentes componentes de los resultados financieros y por tenencia, ni tampoco las magnitudes nominales ajustadas por inflación de los mismos y el efecto del Recpam sobre dichos resultados. Esta limitación también impide la determinación de ciertas ratios financieros, tales como el rendimiento de los activos financieros, el costo de endeudamiento, el efecto "palanca", etc.

MARIA FAULA GARCIA
CONTADOR PUBLICO NACIONAL
C.P.C.E.L.P. T° XIV - F° 65

ARTURO PEREZ
SINDICATO TITULAR

Oscar Raúl Turrin
Tesorero

CONDOMINIO
SECRETARIO

NO. JOSE L. IRURETAN
PRESIDENTE
COOP. DE OBRAS Y SERV. PUBL.
DE MACACHIN LTDA

COOPERATIVA DE OBRAS Y SERVICIOS PUBLICOS DE MACACHIN LTDA.

Continuación Notas a los Estados Contables

Correspondientes al Ejercicio Económico finalizado el 30/06/2025

Normas de Valuación Aplicadas:

Los Estados Contables han sido preparados siguiendo los lineamientos de exposición y valuación enunciados en las Resoluciones Técnicas N° 8, 9, 16 y 41 (y modificatorias) de la Federación Argentina de Consejos Profesionales en Ciencias Económicas, en cuanto resulta aplicable de acuerdo a las características y naturaleza del ente.

Los criterios aplicados son principalmente los siguientes:

Caja y Bancos: A su valor nominal. En el caso de las existencias de Moneda Extranjera se ha seguido el criterio de valuar a valor informado por el Banco Nación Argentina.

Créditos, Inversiones (excepto las que se indican por separado), y Deudas: A su valor nominal, agregando los intereses y ajustes devengados hasta la fecha de cierre del ejercicio, en los casos que corresponde. No se han segregado componentes financieros por estimarse que no resultan significativos ni de objetiva determinación en créditos por ventas y deudas comerciales, mientras que en otros créditos por aplicación de lo dispuesto en el artículo 3° de la Resolución N°9/02 del C.P.C.E.L.P.

Propiedades de Inversión: A su valor de origen reexpresado a moneda homogénea menos la amortización acumulada, de corresponder.

Otros Activos: A los costos de reposición para el caso de bienes en existencia. Para los restantes a sus valores de origen reexpresados en moneda homogénea, menos la amortización acumulada de corresponder.

Bienes de Uso: A sus valores de origen reexpresados en moneda homogénea, menos la correspondiente amortización acumulada.

La amortización de los Bienes de Uso es calculada por el método de línea recta, aplicando tasas anuales suficientes para extinguir sus valores al final de la vida útil estimada. El valor de los bienes de uso, considerados en su conjunto no supera su valor de utilización económica a criterio de los propietarios.

Se hace constar que de las Amortizaciones del Ejercicio de \$521.597.207,52 la suma de \$ 7.645.060,01 se activó por la afectación parcial de Rodados a construcción de nuevos bienes de uso, resultando las amortizaciones netas del ejercicio de \$513.952.147,51.-

Inversiones No Corrientes: Títulos y Acciones: A sus valores de origen, con la incorporación en caso de corresponder de incrementos por ajustes o retornos accionarios.

**Nota 16: Nota Sobre Absorción de Pérdidas Acumuladas
(En el ejercicio 2018/2019):**

De conformidad con lo previsto en el artículo 5° del ANEXO I de la Resolución de INAES N° 419/2019 el Consejo de Administración de la Cooperativa, con relación a los resultados no asignados negativos que surgieron en ejercicio finalizado el 30/06/2019 como consecuencia de la reanudación en la aplicación del ajuste por inflación respecto a los datos consignados al inicio de dicho ejercicio económico, se ha ejercido la opción de su absorción, siguiendo el orden sugerido por la referida norma.

MARIA FAULA GARCIA
CONTADOR PUBLICO NACIONAL
C.P.C.E.L.P T° XIV - F° 65

ARTURO PEREZ
SINDICO TITULAR

Oscar Raúl Turrián
Tesorero

CONSEJO ADMINISTRATIVO

NG. JOSE L. IRURETAGOTENA
PRESIDENTE
COOP. DE OBRAS Y SERVICIOS
DE MACACHIN LTDA.



COOPERATIVA DE OBRAS Y SERVICIOS PUBLICOS DE MACACHIN LTDA.

Continuación Notas a los Estados Contables

Correspondientes al Ejercicio Económico finalizado el 30/06/2025


Las partidas utilizadas para la absorción de pérdidas, deberán reconstituirse a sus valores anteriores, reexpresados en moneda de la fecha de determinación de los primeros excedentes en moneda constante u homogénea que se generen en los ejercicios posteriores al de absorción, exponiéndose en nota a los estados contables la consecuente restricción a la distribución de excedentes.

Seguidamente se expone en un cuadro la reconstitución de las partidas utilizadas para la absorción del quebranto al inicio del ejercicio 2018/2019 reexpresados en moneda de la fecha de determinación de los excedentes:

RECONSTITUCION DE PARTIDAS UTILIZADAS PARA ABSORCIÓN DE QUEBRANTO EJERCICIO 2018/2019


CUENTAS	VALOR PENDIENTE	RECONSTITUIDO	VALOR A	COEFICIENTE	VALOR NETO
	RECONSTITUIR	EN EL EJERCICIO	RECONSTITUIR	REEXPRESIÓN	PENDIENTE
Reserva Especial Art. 42º	311.966.166,88		311.966.166,88	1,3942	434.943.610,22
Reserva Legal	0,00	0,00	0,00	0,0000	0,00
Ajuste Global al P.Coop. Net	0,00	0,00	0,00	0,0000	0,00
Ajuste del Capital	0,00	0,00	0,00	0,0000	0,00
TOTALES	311.966.166,88	0,00	311.966.166,88		434.943.610,22


CONSEJO PROFESIONAL DE CIENCIAS ECONOMICAS DE LA PROVINCIA DE LA PAMPA


ARTURO PEREZ
SINDICO TITULAR


Oscar Raúl Turrián
Tesorero


CARLOS QUAREZ
SECRETARIO


NG. JOSE L. IRURETAGOYENA
PRESIDENTE
COOP. DE OBRAS Y SERV. P. COOP.
DE MACACHIN LIMITADA


MARIA PAULA GARCIA
CONTADOR PUBLICO NACIONAL
C.P.C.E.L.P Tº XIV - Fº 65